

# CONFORT & Bien-être

**DOSSIER**  
Mieux comprendre  
**le diabète**  
page 3

Passez  
un hiver bien  
au chaud avec  
notre sélection  
de produits

**LA LUMINOTHÉRAPIE**  
Pour **rester en forme**  
tout l'hiver

**BIEN DORMIR**  
Aménagez votre chambre et profitez de  
plus de confort et de sécurité





# Prenez soin de vous et de vos proches !

## Mieux comprendre le diabète

À l'occasion de la journée mondiale du diabète, le 14 novembre, nous avons consacré un dossier spécial présentant les différents types de diabète, ses complications et ses traitements. Vous pourrez mieux appréhender cette maladie dont les chiffres témoignent d'une véritable croissance.

## Éclairez votre journée

Découvrez les bienfaits de la luminothérapie page 5. Une exposition prolongée et quotidienne à la lumière du jour qui permet de faire le plein d'énergie, chasser le stress et trouver le sommeil.

## Un sommeil réparateur

Une bonne literie adaptée à sa morphologie est un facteur essentiel pour un sommeil réparateur. Choisissez votre lit et la fermeté de votre matelas en fonction de votre taille, poids et corpulence. Pour bien dormir, il est également essentiel d'opter pour un oreiller adapté à sa position de sommeil. Nous vous en proposons toute une sélection **page 7**.



PHARMACIENS  
conseil MAD

Plus de 1000 pharmaciens  
à votre service

C'est un lieu de rendez-vous où une équipe de pharmaciens met son expérience au service de votre santé.

### Leurs objectifs :

- Vous donner des conseils personnalisés et adaptés à votre demande.
- Vous proposer des tests de dépistage et vous accompagner.
- Coordonner vos besoins à domicile ou votre sortie d'hospitalisation.
- Créer le lien avec les autres professionnels de santé.
- Vous proposer une large gamme de produits au prix le plus juste.

Il y a forcément un pharmacien PCMAD près de chez vous.

Retrouvez la liste sur le site [www.pcmad.fr](http://www.pcmad.fr)



## MES PROCHAINES CAMPAGNES

OCTOBRE : Êtes-vous bien dans votre assiette ?

NOVEMBRE : 700 000 diabétiques ignorent l'être

DÉCEMBRE : Besoin de réconfort



" STANNAH, ÇA CHANGE ENCORE PLUS LA VIE. "

Demandez conseil à votre pharmacien ou appelez Stannah :

0 800 94 20 57 Service & appel gratuits

poste 9230

[www.stannah.fr](http://www.stannah.fr)

**Stannah**  
Nous prenons soin de vous.



# Mieux comprendre le diabète

Le diabète ne cesse de progresser dans le monde et touche 422 millions de personnes. En France, le diabète est la maladie chronique la plus répandue avec 3,5 millions de diabétiques. C'est une maladie avec laquelle le diabétique doit apprendre à vivre tout au long de sa vie mais quand le patient est pris en charge correctement, il peut réussir à vivre sereinement avec sa maladie.

## Qu'est-ce que le diabète ?

Le diabète est une maladie causée par un trouble de l'assimilation, de l'utilisation et du stockage des sucres apportés par l'alimentation. Cela se traduit par un taux de glucose dans le sang (glycémie) élevé : on parle d'hyperglycémie.

Quand on mange, le taux de sucre dans le sang augmente, les glucides sont alors transformés essentiellement en glucose. Le pancréas sécrète de l'insuline, hormone dont le rôle est d'ouvrir la porte de nos cellules. Elle agit comme une clé en permettant au glucose présent dans le sang de pénétrer dans les cellules, dans les muscles, dans les tissus adipeux et dans le foie où il va pouvoir être transformé et stocké puis utilisé comme source d'énergie. Le glucose diminue alors dans le sang. Ainsi la glycémie peut augmenter légèrement, puis revenir à un taux normal et le glucose être converti en réserves et en énergie. Chez les personnes atteintes de diabète, ce système ne fonctionne pas.

## Les différents types de diabète

On distingue principalement deux types de diabète :

- **Le diabète de type 1 qui touche environ 6% des diabétiques,**
- **Le diabète de type 2 qui en touche 92 %.**

Les autres types de diabète concernent les 2 % restants (MODY, LADA ou diabète secondaire dû à certaines maladies ou prises de médicaments).

### Le diabète de type 1 - une maladie chronique

Le diabète de type 1, appelé autrefois diabète insulino-dépendant (DID), est habituellement découvert chez les personnes jeunes : enfants, adolescents ou jeunes adultes. Ce diabète résulte de la disparition des cellules bêta du pancréas entraînant une carence totale en insuline. L'organisme ne reconnaît plus ces cellules bêta et les détruit (les cellules bêta sont détruites par des anticorps et des cellules de l'immunité, les lymphocytes, fabriquées par l'organisme) : on dit que le diabète de type 1 est une maladie auto-immune. Le glucose ne pouvant entrer dans les cellules retourne dans le sang. Le taux de glucose dans le sang s'élève alors. L'hyperglycémie est causée par l'insuline qui agit mal.

### Le diabète de type 2 - une maladie évolutive

Le diabète de type 2 apparaît généralement chez les personnes âgées de plus de 40 ans. Cependant les premiers cas d'adolescents et d'adultes jeunes touchés apparaissent en France. Il n'existe pas une cause

précise mais un ensemble de facteurs favorisants. Le surpoids, l'obésité et le manque d'activité physique sont la cause révélatrice du diabète de type 2 chez des personnes génétiquement prédisposées. Le développement du diabète de type 2 peut passer longtemps inaperçu : on estime qu'il s'écoule en moyenne 5 à 10 ans entre l'apparition des premières hyperglycémies et le diagnostic. Dans le diabète de type 2 l'hyperglycémie est due au pancréas qui ne fabrique pas assez d'insuline par rapport à la glycémie : c'est l'insulinopénie ou l'insulino-résistance.

élevé, antécédents personnels et familiaux de diabète gestationnel, antécédents de macrosomie foetale).

Le diabète gestationnel est une intolérance aux glucides, c'est à dire un trouble de la régulation du glucose (glycémie) entraînant un excès de sucre dans le sang ou hyperglycémie chronique. Il doit être surveillé et traité car il comporte des risques pour la mère comme pour l'enfant.

Le diabète gestationnel peut passer inaperçu, être asymptomatique ou présenter des symptômes similaires à ceux des autres types de diabète.

Les risques pour la mère et pour l'enfant se situent essentiellement dans la période périnatale.

Le glucose en excès chez la mère est transmis au fœtus en surplus. Le poids et la croissance de l'enfant à naître sont alors excessifs. La macrosomie (poids à la naissance supérieur à 4 kg) peut entraîner un accouchement difficile : la dystocie des épaules peut engager le pronostic vital de l'enfant.

D'autres complications pour l'enfant sont possibles (détresse respiratoire, hypoglycémie néonatale, risque de développer plus tard un diabète de type 2).

La complication la plus grave pour la mère est la survenue d'une pré-éclampsie (ou toxémie gravidique) pouvant associer prise de poids, œdèmes et hypertension artérielle. D'autres complications pour la mère

la maladie chronique la plus répandue avec 3,5 millions de diabétiques

### Le diabète gestationnel

Le diabète gestationnel, appelé aussi « diabète de grossesse », survient chez la femme enceinte. Le dépistage est particulièrement effectué auprès des femmes à risque (grossesse tardive, IMC



sont possibles : accouchement par césarienne, risque de développer un diabète de type 2 après la grossesse (7 fois plus que sans diabète gestationnel), accouchement prématuré.

## **Autosurveillance glycémique et prise en charge diététique**

La femme enceinte doit pratiquer l'autosurveillance glycémique 4 à 6 fois par jour. Le premier traitement est la prise en charge diététique ainsi que la pratique d'une activité physique régulière adaptée au profil de la femme enceinte.

L'insuline est réservée aux femmes pour qui les mesures hygiéno-diététiques ne suffisent pas pour atteindre l'équilibre glycémique.

### **Chiffres clés**

En France métropolitaine, la prévalence du diabète gestationnel était de 8% en 2012 contre 3,8% en 2004. Dans la majorité des cas, le diabète gestationnel disparaît après la grossesse mais il peut aussi révéler un diabète de type 2 quelques années plus tard.

## Les complications du diabète

À plus long terme, un diabète mal équilibré peut engendrer des complications. Ces risques peuvent toucher différentes parties du corps.

### **La neuropathie**

Les neuropathies diabétiques sont un groupe de désordres qui atteint les nerfs, le plus fréquemment au niveau des membres inférieurs mais aussi de l'appareil digestif, du système urinaire, du rythme cardiaque, de l'activité sexuelle. Les patients peuvent ressentir de l'engourdissement et des picotements, des douleurs, une faiblesse musculaire, une extrême sensibilité ou au contraire une

perte de sensibilité, elles peuvent rendre certaines blessures au niveau du pied indolores.

### **La néphropathie**

Les risques de néphropathie sont neuf fois plus élevés pour un diabétique. C'est aujourd'hui la première cause de dialyse en France. La néphropathie diabétique est une maladie du rein due à une altération des glomérules rénaux qui filtrent normalement le sang pour fabriquer l'urine. On parle de « complication rénale du diabète » ou de « néphropathie diabétique ». Au premier stade, l'atteinte se situe au niveau du filtre rénal.

### **La rétinopathie diabétique**

Elle résulte d'une affection oculaire grave due à un endommagement de la structure de la rétine. En France, elle touche un diabétique de type 2 sur deux et est la première cause de cécité avant 65 ans.

### **Les complications cardiovasculaires**

Le diabète augmente les risques d'hypertension artérielle, d'athérosclérose (rétrécissement des artères), de maladie coronarienne, d'infarctus du myocarde (crise cardiaque) et d'AVC. Les complications du cœur et des artères sont 2 à 3 fois plus fréquentes chez les diabétiques que dans le reste de la population.

## Les traitements

Il n'existe actuellement aucun remède définitif contre le diabète. Le traitement du diabète repose sur l'alimentation, l'exercice physique et des traitements médicaux : médicaments par voie orale ou injectable (insuline). Un traitement qui s'adapte en permanence au profil du patient et à l'évolution de la maladie. Il n'y a donc pas de traitement « unique » contre le diabète mais un ensemble de mesures qui compose le traitement antidiabétique.

### **Traitements médicamenteux : antidiabétiques oraux**

Les médicaments pour les patients de type 2 ont tous pour effet de diminuer la glycémie ou d'aider à la contrôler. Certains ont pour action de diminuer la résistance à l'insuline, ce qui aide l'organisme à utiliser plus efficacement le glucose, sans risque d'hypoglycémie.

### **Traitement à l'insuline**

Le traitement à l'insuline par injections est nécessaire après un échec aux médicaments oraux. On peut l'administrer de façon transitoire en cas d'hyperglycémie importante, d'infection, d'hospitalisation ou d'intervention chirurgicale, par exemple. En effet, des injections d'insuline peuvent s'imposer lorsque les médicaments ne suffisent plus, car la sécrétion

d'insuline diminue avec le temps chez les diabétiques de type 2. On procède généralement à une injection par jour, souvent administrée le soir. Les patients peuvent aussi être traités par pompe à insuline.

### **La pompe à insuline**

Le traitement par pompe à insuline peut être adapté à chaque patient et à son mode de vie. La pompe permet de programmer les doses injectées en fonction des activités et des différents moments de la journée, avec la possibilité de se déconnecter dans certains cas. Une pompe à insuline est un appareil portable, qui délivre de l'insuline rapide 24 heures sur 24. La quantité d'insuline délivrée peut être adaptée aux besoins particuliers de chacun.



Extraits issu du Supplément Confort & Bien-être n° spécial Diabète édition 2018. À retrouver gratuitement chez votre pharmacien.



# La thérapie par la lumière

Vous avez vu les prévisions météo et rêvez de partir vivre au soleil ? Il existe des solutions plus abordables pour lutter contre la dépression saisonnière. Il s'agit de la lumninothérapie dont le principe consiste à s'exposer chaque jour à une lumière artificielle blanche, mimant celle du soleil, pour stimuler la production d'hormones et bloquer celle du sommeil (la mélatonine). Le meilleur moment de la journée pour réaliser une séance de lumninothérapie est le matin, après le réveil. Cela permet de bien vous réveiller et de disposer d'un bon niveau d'énergie toute la journée. Il suffit simplement de poser la lampe à côté de vous et de rester dans son champ d'exposition.



## LUMINOTHÉRAPIE



*Au travail ou la maison*

**129€90**

### LUMIE VITAMIN L

Utilisation au travail ou à la maison. Atténue les symptômes du trouble affectif saisonnier et les blues hivernaux. Technologie LED à économie d'énergie de 18 watts. 2000 lux à 50 cm / 10000 lux à 22 cm.

Poids : 1,2 kg.  
5060006628740

**+** UTILISABLE À L'HORIZONTALE OU À LA VERTICALE



**198€90**

### LUMIE CLEAR

Pour traiter l'acné légère à modérée. La lumière rouge calme l'inflammation et la lumière bleue tue la bactérie de l'acné. Sans émission de chaleur. Non invasif. Sans effet secondaire.  
5060006627613



**169€90**

### LUMI INNOSOL RONDO LED

Elle est facile à placer dans les petits espaces comme une cuisine ou un bureau. À placer sur une table ou une fixation murale.

Sa forme ronde crée une ambiance chaleureuse, comparable au soleil en été. 10 000 lux à 25 cm / 2500 lux à 50 cm. Technologie LED à économie d'énergie de 12 watts.

Poids : 0,87 kg  
6420611986755

## RELAXATION PAR LA CHALEUR

*Un indispensable pour l'hiver*



**84€90**



### COUVERTURE CHAUFFANTE

Pratique et léger, le plaid chauffant apporte un confort et une chaleur optimale. Il offre un contrôle ajustable de la température ainsi qu'un réglage de la durée de fonctionnement. Grâce à son cordon amovible, il est lavable en machine à 40°C.

Dimensions : 160 x 130 cm.

5410984042616

**+** 7 NIVEAUX DE TEMPÉRATURE

## RELAXATION PAR LA CHALEUR



24€90

### COUSSIN CHAUFFANT DE CONFORT

Lavable à la main. Commande électronique simplifiée, 2 puissances de chauffe.  
**Puissance maximale : 60 W, protection anti-surchauffe. 2 niveaux de température.**  
**Dimensions : 30 x 40 cm.**  
 3700445501267



47€90

### GILET CHAUFFANT

Il offre un contrôle graduel de la température permettant de se réchauffer par temps humide.  
 5410984055678



42€90

### SUR-MATELAS CHAUFFANT

Très pratique, des attaches le maintiennent fixé au matelas. 2 positions de chauffe. Une fois la température souhaitée atteinte, celle-ci demeure constante, sans fluctuation.  
**Dimensions : 150 x 80 cm**  
**Longueur de câble : 2,6 m**  
 8436531911065



34€90

### CHANCELIÈRE CHAUFFANTE

Confort et relaxation pour pieds froids. Doublure interne en microfibre pelucheuse amovible et lavable. Arrêt automatique après 120 minutes.  
**Puissance : 60 Watts.**  
 2001423

*Bouillottes naturelles*



29€90

### COMPRESSE DE LIN ANATOMIQUE

Utilisable à volonté et sans restriction, elle permet un traitement de la douleur et favorise la relaxation grâce à une production de chaleur ou de froid thérapeutique doux et progressifs. Utilisation à chaud (micro-ondes 2 à 4 min.) ou à froid (congélateur).  
**Dimensions : 36 x 38 cm.**  
 4250694700175



38€90

### COMPRESSE DE LIN CERVICO-SCAPULAIRE

Forme ergonomique étudiée. Utilisation pour les douleurs cervicales ou de l'épaule.  
**Dimensions : 40 x 42 cm.**  
 2433128

*Plusieurs heures de chaleur*



29€90

### BOUILLOTTE ÉLECTRIQUE HEATWAVE ROUGE

Elle se charge en quelques minutes sur secteur et garde la chaleur 2 heures et 3 heures sous couverture. La taie en velours est très douce.  
**Dimensions : 30 x 20 cm.**  
 7640112124268



65€90

### BAIN DE PIEDS DE LUXE AVEC CHALEUR

4 types de massage : • Hydro massage.  
 • Massage par vibration.  
 • Stimulation magnétique : 4 aimants fournissant plus d'énergie aux points de réflexologie.  
 • Chaleur apaisante par infra-rouge.  
 Accessoires pédicure interchangeable fournis : Fine et grosse pierre ponce.  
**Dimensions : L 34,7 x l 21 cm x H 43,9 cm.**  
 0031262081742



47€90

### SET PÉDICURE 8 EN 1

Set à mouvement rotatif. 4 disques de limage et lissage de peau. 4 accessoires de soin des ongles. Protection hygiénique réglable.  
 5410984016921

*Massage Shiatsu*



89€00

### SURSIÈGE SOUTIEN DOS DORSABACK

Soutien dorsal intégral anatomique et ergonomique, maintient le dos tout en respectant les courbures naturelles de la colonne vertébrale.  
 7965077



125€50

### COUVRE-SIÈGE MASSANT

2 têtes de massage. Massage shiatsu. 3 zones de massage. 1 fonction démo. Siège vibrant.  
 5410984016891

*Chauffant*



41€90

### MASSEUR DE COU ET ÉPAULE RELAXANT ET CHAUFFANT

La fonction chaleur apaise les muscles fatigués. Ajustement de l'intensité au moyen des poignées. S'utilise avec adaptateur secteur ou avec 4 piles AA.  
 0031262081735



# Les troubles du sommeil

Notre sommeil évolue, devient moins profond et plus fractionné, au fur et à mesure que l'on avance dans l'âge. Les troubles du sommeil chez les seniors engendrent des conséquences telles que de la fatigue, du stress et un manque de vigilance. Afin de mieux dormir, il est conseillé de mettre en place des habitudes : pratiquer des activités physiques, avoir des journées régulières avec des repas à heures fixes, éviter les excitants tel que le thé ou le café, et repousser l'heure du coucher pour éviter de se réveiller en pleine nuit.



## LIT ET MATELAS



Choix de couleur : blanc, hêtre, merisier, chêne, acajou, wengé



### LIT RELEVEUR® AVEC SOMMIER LATTES BOIS

Hauteur réglable du plan de couchage et du relève-buste. Relève-jambe avec plicature. Appui fessier ferme pour aider au lever. Positions de confort adaptées à vos envies. Télécommande. Panneaux style « Classique » en hêtre et mélaminé. Encadrement de sommier et de structure assortis. Livraison et installation à domicile.

- + CHARGE MAX. : 170 KG
- + TÉLÉCOMMANDE

RÉF	DIMENSIONS	PRIX <sup>TTC</sup>
5395813	90 x 200 cm (1 sommier)	1199€00
5395612	120 x 200 cm (1 sommier)	2399€00
5395026	140 x 200 cm (1 double sommier)	2999€00
5395552	160 x 200 cm (1 double sommier)	3099€00
5395807	180 x 200 cm (1 double sommier)	3399€00



### MATELAS CONFORT ESPRIT CONFORT VISCO AVEC HOUSSE BAMBOU ET OUTLAST®

Développé avec des matériaux de base dont la plupart sont issus de l'agriculture biologique. Huile de ricin et fibres de bambou remplacent en partie les composants habituels des housses et tissus traditionnels.

Le tissage en fibres de bambou naturelle vous garantit un contact sain avec la peau. 15 cm de mousse visco Naturalis. Base de soutien lombaire haute résilience 50 kg/m³. Ligne de confort viscoélastique 52 kg/m³. Housse coutil Bambou & Outlast®.

À partir de  
**368€00**

Les produits de la **gamme Esprit Confort** sont composés de matériaux issus, pour la plupart, de l'agriculture biologique. **Huile de ricin** et **fibres de bambou** remplacent en partie les composants habituels des mousses et tissus traditionnels.

RÉF	DIMENSIONS	PRIX <sup>TTC</sup>
9901489	198 x 78 x 20 cm	368€00
9884466	198 x 88 x 20 cm	396€20
5112962	198 x 138 x 20 cm	605€60
3401560077513	198 x 118 x 20 cm	499€90
3401560077520	198 x 158 x 20 cm	706€80

## LES OREILLERS

### LE CONSEIL DU PHARMACIEN

## Comment bien choisir mon oreiller ?

Cela dépend de votre position pendant la nuit :

- Si vous dormez sur le ventre, il vous faut un oreiller moelleux et plutôt plat (5-6 cm d'épaisseur)
- Si vous dormez sur le dos, l'oreiller doit être ferme pour bien maintenir la nuque. Si vous souffrez de douleurs cervicales, il est conseillé de prendre un oreiller à mémoire de forme qui s'adapte et reste compact.
- Si vous dormez sur le côté, il faut un oreiller souple qui englobe la tête et la nuque.



39€90

### OREILLER ANATOMIQUE

Coutil Bambou & Outlast®. Mousse ligne de confort viscoélastique 52 kg/m<sup>2</sup> / NATURALIS. Housse en coutil bambou et Outlast® (ni trop chaud ni trop froid) déhoussable. Réduction de l'excédent de chaleur. Réduction de la transpiration. Régulation active de la température corporelle. Soutient les vertèbres cervicales. Mousse à mémoire de forme. Couchage sur le dos ou sur le côté.

Dimensions : 32 x 50 x 8/10 cm.  
2422283

Soutient les vertèbres cervicales



59€90

### OREILLER MULTIZONE

Coutil Bambou & Outlast®. Mousse ligne de confort viscoélastique 52 kg/m<sup>2</sup> / NATURALIS. Housse en coutil bambou et Outlast® (ni trop chaud ni trop froid) déhoussable, réduction de l'excédent de chaleur. Réduction de la transpiration. Régulation active de la température corporelle.

Couchage : sur le ventre, dos ou côté.  
Dimensions : 50 x 50 x 11 cm.

9884437



54€90

### OREILLER ANATOMIQUE LATEXIA

En mousse de latex aéré et par son dessin spécialement étudié, il assure le bon positionnement des vertèbres cervicales. Sa structure et son ressort assure un soutien non contraignant à la nuque et apporte un sommeil réparateur et serein.

2426163

Adapté pour les patients qui dorment avec un masque



49€90

### OREILLER APNÉIQUE

Permet aux patients ventilés au masque de dormir dans toutes les positions : dos, ventre et côté.

6016128



25€60

### OREILLER POLYFIBRES

Rembourrage 100% polyester. Son enveloppe imperméable se lave à l'éponge.

Poids : 550 g. Dimensions : 60 x 60 cm.  
2416101

## LES PROTECTIONS

Version double



42€90

### POIGNÉES SORTIE DE LIT

Les poignées de sortie de lit assurent un point d'appui pour sortir ou accéder au lit. Elles se glissent sous le matelas et s'utilisent aussi bien dans un lit traditionnel que dans un lit médicalisé.

RÉF	TAILLE	PRIX TTC
6436193	LIT SIMPLE	42€90
8175207	LIT DOUBLE	42€90



31€90

### PROTECTION DE BARRIÈRES

Pour éviter le contact et les chocs avec les barrières, les protections déhoussables s'installent et s'ajustent sur tous types de lit médicalisés.

Vendue à l'unité.  
Dimensions : 31,5 x 133,5 cm  
6436307



99€90

### TAPIS D'AMORTISSEMENT DE CHUTE

Spécialement étudiée, la mousse apporte une excellente protection en cas de chute. Il est déhoussable et pliable pour se ranger facilement.

Dimensions : 195 x 85 x 3 cm  
6007005





Esthétique et discret



5€65

**VEILLEUSE ÉCONOMIQUE À LED**

À brancher directement sur secteur, ce modèle fin et esthétique s'harmonise discrètement avec toutes les pièces de la maison. Equipée d'un capteur de luminosité, elle s'allume automatiquement dès que la luminosité ambiante est inférieure à 10 Lux. Permet d'éclairer les escaliers, la chambre, les couloirs...

3661474234123

- ⊕ AUTOMATIQUE
- ⊕ 10 LUX

Capteur de mouvements

13€90



**ECLAIRAGE DE PRÉSENCE CONNECTABLE**

Doté d'un double système de détection qui diffuse automatiquement la lumière en cas de PRÉSENCE à moins de 3 m ou de baisse de luminosité en dessous de 10 lux. Grâce à ses tubes modulables et interconnectables, il est possible de l'adapter à n'importe quel endroit : tour de lit, escalier, cuisine, couloir, ... Kit composé de 2 tubes de 6 LED blanches chacun, un angle (90°) de connexion, un compartiment à batterie et un câble USB.

Dimensions : L 65 x l 2 x H 2

3661474235373



24€90

**CÔNES DE SURÉLEVATION**

Ces cônes permettent de réhausser le lit de 14 cm. Ils sont vendus par 4.

Poids max supporté : 220 kg.

Diamètre supérieur : 4 cm.

4120988



29€00

**DRAPS HOUSSE ANTIACARIENS**


Tissu Tencel/Smartcel laminé avec du polyuréthane et côtes en jersey polyester. Bonnet : tissu polyester élastique qui s'adapte au matelas.

- Imperméable, respirant et bi-élastique.
- Hautement absorbant.
- Barrière contre les acariens, les bactéries et les champignons.
- Effet fraîcheur.
- Réduction des odeurs.

RÉF.	DIM.	PRIX TTC
5546902271032	90 X 200	29€00
5546902271933	120 X 200	33€00
5546902272664	140 X 200	35€90
5546902273180	160 X 200	42€90

Réutilisable

28€90



**ALÈSE DE LIT DOUCEUR 85 X 90 CM AVEC RABATS (DE 45 CM)**

Composée de trois épaisseurs de tissus à fort pouvoir d'absorption. Réutilisable.

7969626



8€90

**CLASSICBED**

Alèses de protection.

RÉF.	DIM.	PRIX TTC
9602120	60 x 60 cm (Fauteuil / Lit)	8€90
9602137	60 x 90 cm (Lit)	11€90
9664156	90 x 180 cm (Bordable)	17€60

**HYGIÈNE**

Ininflammable

11€90



**ACARICIDE PUISSANT**

Contre les acariens adultes, les nymphes, les larves et les œufs. Sans odeur, efficace contre les acariens «de poussière de lit». Ne tâche pas.

Conditionnement : aérosol de 400 ml net.

6434283

7€90



**BACTÉRICIDE**

Élimine la prolifération des micro-organismes. Propulseur ininflammable. Traite environ 55 m².

Conditionnement : 50 ml net.

2413054

13€90



**TRAITEMENT PUNAISES DE LIT**

Aérosol permettant d'éliminer les punaises de lit.

Produit sans odeur et efficace pendant plusieurs semaines.

Conditionnement : aérosol de 400 ml net.

2150755

9€50



**ACARICIDE GÂLE**

Acaricide puissant, actif contre la gâle. Protège la zone traitée jusqu'à 4 semaines. Conseillé pour les oreillers, couettes, matelas ...

Conditionnement : aérosol de 400 ml.

2417804



# Aménagez votre salon

Pour profiter au mieux de votre fauteuil, il est nécessaire d'aménager votre salon et de libérer de l'espace tout autour de ce dernier. Laissez environ 60 cm derrière le fauteuil pour accéder aux différentes positions du fauteuil et notamment la position quasi-couchage. Il existe aussi des fauteuils que vous pouvez accoler au mur dont le déploiement est moins important et donc plus facilement intégrable dans un salon.

Prévoyez aussi de l'espace sur les côtés. Certains accoudoirs sont amovibles et s'ouvrent sur le côté afin de faciliter les transferts ou les manutentions.



## FAUTEUILS RELEVEURS ET RELAX



*Ultra confortable*

**799€00**



### FAUTEUIL RELEVEUR COCOON

Ultra moelleux, allègement des points de pressions  
Couettes amovibles et lavables à 30°.  
Accoudoirs amovibles et escamotables pour faciliter les transferts et l'accès aux soins. Revêtement polyuréthane imperméable coloris chocolat. 4 positions de confort.  
Charge max. 160 Kg.

RÉF.	A	B	PRIX TTC
8147263	44	45	799€00
8147286	50	45	799€00
8147292	44	55	799€00
8147300	50	55	799€00

COUP DE CŒUR



**419€00**



**535€00**

### FAUTEUIL RELEVEUR FLORENCE

Fauteuil releveur et de relaxation électrique. Existe en un ou deux moteurs. L'assise est en continuité avec le repose-jambes. Couette matelassée avec ressorts indépendants. Charge max. 130 Kg.

1 MOTEUR		2 MOTEURS	
RÉF.	PRIX TTC	RÉF.	PRIX TTC
2436724	419€00	2409756	559€00
2423325	419€00	2403239	559€00
2429256	419€00		

### FAUTEUIL RELEVEUR STYLEA

L'assise est en continuité avec le relève-jambe. L'assise déhoussable et lavable. Une poche latérale permet de ranger journaux et revues. Charge max. 130 Kg.

1 MOTEUR		2 MOTEURS	
RÉF.	PRIX TTC	RÉF.	PRIX TTC
4869284	535€00	4868528	790€00
4869290	535€00	4868534	790€00
4869309	535€00	4868540	790€00



## FAUTEUILS RELEVEURS ET RELAX

### CONSEIL DU PHARMACIEN

## Comment choisir son fauteuil ?

- **Avez-vous besoin de la fonction « releveur » ?**  
Cette fonction permet au fauteuil de s'incliner et de vous mettre dans le bon axe pour vous asseoir ou vous relever sans solliciter l'effort de vos jambes et du dos.
- **Avez-vous besoin de la fonction « repos » ?**  
Si vous souhaitez vous allonger totalement, optez pour une inclinaison à 180° ou l'option quasi couchage. L'inclinaison est un critère à prendre en compte dans le choix de votre fauteuil.
- **Quelle est votre corpulence ?**  
La diversité des modèles de fauteuils releveurs électriques vous permettra de trouver celui qui vous convient. Vérifiez la compatibilité entre votre taille, votre poids et les mesures du fauteuil que vous souhaitez.
- **Disposez-vous d'assez de place chez vous ?**  
Un fauteuil releveur électrique prend de la place surtout lorsqu'il est en position relax ou en position de repos. Il est conseillé de prévoir un espace d'environ 60 cm derrière afin d'utiliser sans gêne les différentes fonctions.



419€00

Supporte jusqu'à 180 kg



999€90

### FAUTEUIL RELAX ÉLECTRIQUE VENEZIA

Compact et haut de dossier, ce fauteuil a été particulièrement étudié pour votre confort et pour un emplacement dans un espace réduit. Le revêtement textile est enduit (20% coton 80% polyuréthane), pour un entretien plus aisé avec un traitement retardant au feu.

Coloris : Brun.  
Charge max. 130 Kg.  
2429925

### FAUTEUIL PRESTIGE XXL

Un fauteuil grand confort avec une assise large adaptée pour personne de forte corpulence.

3 positions : assise, relevée, et quasi couchage.  
Charge max. 180 Kg.

RÉF.	PRIX TTC
4865464	999€90
6022265	999€90

+ ASSISE LARGE DE 63 CM



835€00

Bois Massif



699€00

Style "Club"



365€00

### FAUTEUIL RELEVEUR SCOTTY II

Il associe la tradition du bois massif avec les fonctions électriques pour s'intégrer au domicile et apporter toutes les fonctionnalités d'un vrai releveur avec position quasi couchage. Un coussin lombaire est intégré au fauteuil releveur pour un bon confort du dos. La pochette range livres sur le côté droit s'avère pratique et les accoudoirs bois permettent une bonne prise en main pour se relever.

Coloris titane.  
Charge max. 130 Kg.  
5985866

### FAUTEUIL RELEVEUR DERBY

Un fauteuil à la fois moderne et classique pouvant s'intégrer aisément dans une chambre comme dans un salon. Le coussin d'assise et de dossier sont en mousse Haute Résilience, Bultex®. Une pochette range livres sur le côté droit du fauteuil est disponible.

4 positions : assis, relevage, repos et quasi couchage  
Charge max. 130 Kg.

RÉF.	PRIX TTC
4868356	699€00
4868333	699€00

### FAUTEUIL RELAX SCOTTY

Fauteuil de relaxation manuel à fonctionnement mécanique. Changement de position en exerçant une pression des épaules sur le dossier.

Charge max. 130 Kg.

RÉF.	PRIX TTC
4123892	365€00
6591723	365€00
4123900	365€00



# La mobilité des séniors

Le risque d'isolement en vieillissant est grandissant car après 75 ans, le rayon de vie passe de 17 km à 8 km parcourus par jour. Plus d'un séniors sur trois ne sort pas de chez lui tous les jours. Pourtant de plus en plus de solutions sont mises en place pour faciliter les déplacements des séniors. En France, très peu de séniors estiment avoir besoin d'une aide technique, 1 séniors sur 10 seulement estime avoir besoin d'une aide technique et 6% bénéficient d'une aide à la mobilité.

Source : Étude « La mobilité des séniors en France »  
(Auxilia/Laboratoire de la Mobilité Inclusive)



## SCOOTER

10 km/h

3199€00

### SCOOTER ORION PRO

Écran LCD intuitif facile à utiliser : affichage de l'heure, de la vitesse et du niveau des batteries. Système d'éclairage et feux stop. Pour plus de sécurité, décélération automatique dans les virages. Poignées de direction ergonomiques et siège rembourré pour plus de confort.

Dimensions : L 130/132 x l 65 cm  
Vitesse : 10 km/h  
Charge max : 160 kg  
Autonomie : 38 km  
NF182

+ TRÈS CONFORTABLE  
+ RÉGLABLE

360°



2099€00

### SCOOTER LÉO

Il offre une conduite agréable et sûre ce qui facilite le contrôle et les manœuvres. L'assise est réglable en hauteur et en profondeur, ce qui permet de trouver une position d'assise optimale. Le système d'éclairage intelligent inclut un feu stop qui s'allume automatiquement à chaque ralentissement du scooter.

Autonomie : 38 km.  
4055296142381

## FAUTEUILS ROULANTS ET DE TRANSFERT

Existe en version manuelle ou électrique

948€38



948€38



994€48



6 km/h

3990€00



### FAUTEUIL ROULANT CONFORT INOVYS II

Fauteuil entièrement recouvert de Dartex équipé d'un coussin de dossier, de siège, d'un appui-tête et d'une paire de repose-jambes. Accoudoirs amovibles, poignées réglables en hauteur.

Pente max de sécurité : 10°.  
Poids du fauteuil : 36 kg.  
Charge max. : 135 kg.

RÉF.	TYPE	TAILLE	PRIX TTC
2401006	Électrique	40	1149€00
NE551	Électrique	45	1149€00
NE543	Électrique	50	1149€00
2413060	Manuel	40	948€38
5415174011793	Manuel	45	948€38
5415174011809	Manuel	50	948€38

### FAUTEUIL ROULANT SOFTY

3 tailles de châssis avec réglage de la largeur d'assise sur 5 cm. Stable quelles que soient les inclinaisons du dossier et de l'assise (vérin à gaz). Equipé de repose-jambes à compensation avec coussin mollets, coussin d'assise et de dossier, appui-tête multi-positions à oreillettes et accoudoirs réglables.

Largeur d'assise :  
- Sur châssis T39 : de 39 à 44 cm  
- Sur châssis T44 : de 44 à 49 cm  
- Sur châssis T49 : de 49 à 54 cm  
Profondeur d'assise : de 43 à 48 cm  
Hauteur d'assise : de 40 à 45 cm  
Hauteur du dossier : de 47 à 55 cm  
Charge max : 140 kg

RÉF.	TAILLE	PRIX TTC
6077696	39	948€38
6077697	44	948€38
6077698	49	948€38

### FAUTEUIL ROULANT INVACARE REA CLEMATIS E-TILT

Plusieurs positions grâce à une bascule d'assise électrique et une inclinaison de dossier par vérin pneumatique. Cela permet de faire varier les points de pression du corps et ainsi favorise la prévention des escarres. Accoudoirs confort. Télécommande ergonomique avec verrouillage possible.

Largeur hors-tout : largeur d'assise + 22,5 cm.  
Hauteur hors-tout : 96 à 112 cm.  
Charge max : 125 kg.

RÉF.	TAILLE	PRIX TTC
NE481	39	994€48
NE482	44	994€48
NE492	49	994€48

### FAUTEUIL ROULANT ÉLECTRIQUE VERMEIREN FOREST

Idéal pour une utilisation intérieure et extérieure en facilitant le franchissement d'obstacles. Son palonnier avant lui permet de garder les 4 roues au sol malgré des dénivellés allant jusque 10 cm tout en ayant une tenue de route irréprochable. Hauteur d'assise à partir de 41,5 cm. 3 largeurs d'assise : 40, 45 ou 50 cm

Deux versions

Version AA1  
Réglage par vérins électriques du siège et du dossier.  
2423383 3990€00

Version AA2  
Réglage par vérins électriques du siège et du dossier, appui-tête et repose-jambes BZ7 manuels.  
2422567 4490€00



Poids plume 9,4 kg!



638€55



558€99



603€65



356€94

**FAUTEUIL ROULANT D200 30°**

Un fauteuil léger en aluminium avec dossier inclinable à 30° et rabattable sur l'avant. Siège et dossier rembourrés. Accoudoirs amovibles et escamotables pour faciliter les transferts. Repose-pieds escamotables et amovibles vers l'intérieur et l'extérieur. Siège ajustable en hauteur sur trois positions. **Charge max. : 130 kg.**  
**Poids du fauteuil : 19 kg.**

RÉF.	ASSISE	PRIX TTC
5415174010482	38	638€55
5415174010499	40	638€55
5415174010505	42	638€55
5415174010512	44	638€55
5415174010475	46	638€55
5415174010529	48	638€55
5415174010536	50	638€55
5415174010543	52	638€55

**FAUTEUIL ROULANT MANUEL NOVO**

Dossier fixe ou inclinable par crémaillère, avec barre de tendeur réglable en largeur. Avec accoudoirs escamotables facilitant le transfert latéral. **Charge max. : 130 kg.**  
**Poids du fauteuil : à partir de 14,9 kg.**

RÉF.	DOSSIER	TAILLE	PRIX TTC
6025288	Fixe	39	558€99
6025289	Fixe	42	558€99
6025290	Fixe	45	558€99
6025291	Fixe	48	558€99
6025292	Fixe	51	558€99
6025281	Inclinable	39	603€65
6025282	Inclinable	42	603€65
6025284	Inclinable	45	603€65
6025285	Inclinable	48	603€65
6025287	Inclinable	51	603€65

**FAUTEUIL ROULANT INVACARE ACTION 2NG**

Facile à manipuler et à transporter grâce à son châssis léger en aluminium et pliant par croisillon. Il est équipé d'accoudoirs crantés et relevables ce qui facilite les transferts. **Dossier inclinable de 0° à 30° par crémaillère.**  
**Poids du fauteuil : 16,2kg.**

RÉF.	TAILLE	PRIX TTC
2442742	40,5	603€65
2448294	43	603€65
2448673	45,5	603€65
2435618	48	603€65

**FAUTEUIL DE TRANSFERT BOBBY**

Pliable en quelques secondes pour un transfert facile. Deux freins manuels et un frein utilisateur. Accoudoirs rembourrés. Angle de repose-pieds et repose-talons ajustables. **Charge max. : 115 kg.**

RÉF.	ASSISE	POIDS	PRIX TTC
5415174011816	42 cm	9,40 kg	356€94
5415174011823	48 cm	9,95 kg	356€94

- + LÉGER
- + PLIABLE
- + CONFORTABLE

ENFANTS

Poussette pour enfants de 5 à 10 ans



690€00

**POUSSETTE ECO BUGGY**

Dossier inclinable, roues à suspension. Blocage directionnel intégré dans les roues avant. Toiles d'assise et de dossier renforcées. Repose-pieds réglables en hauteur. Ceinture de sécurité. **Charge max. : 50 kg.**  
**Poids de la poussette : 9kg.**  
2428742

825€00



**TRICYCLE VERMEIREN ENFANT**

L'enfant appréciera sa déco et le panier arrière pour transporter ses jouets. Guidon réglable en hauteur et en inclinaison. Frein avec position parking. Selle réglable en hauteur. Châssis bas permettant un franchissement très facile. Pignon fixe (conduite marche avant et marche arrière). **À partir de 3 ans. Poids du tricycle : 16,5 kg.**  
2407898

Colonis et protecteurs personnalisables



558€99

**FAUTEUIL ACTION 3® JUNIOR 30°**

Fauteuil roulant manuel léger en aluminium et pliant conçu pour les enfants à partir de 2 ans. Les dimensions d'assise peuvent être facilement ajustées grâce aux toiles d'assise et de dossier réglables en largeur et profondeur. Afin d'améliorer les performances de conduite, le centre de gravité du fauteuil peut être ajusté. **3 hauteurs d'assises : 41, 43,5, 46 cm.**  
**Poids du fauteuil : 15 kg.**

RÉF.	DOSSIER	TAILLE	PRIX TTC
2428707	Fixe	--	558€99
NE813	Inclinable	30,5	603€65
NE562	Inclinable	33	603€65
NE552	Inclinable	35	603€65

ACCESSOIRES

Morphologique

Adaptable



103€90

**PACK COUSSIN + DOSSERET KALIDO**

Coussin anatomique et dossier en mousse visco-élastique à mémoire de forme. Réduit la pression et les zones de frottement, épouse la morphologie de l'utilisateur.

2642524

68€00

**KIT RAMPE D'ACCÈS**

Déterminez la hauteur à franchir, et choisissez le kit rampe adéquat. De 10 à 150 mm, ce système modulaire vous permet d'adapter précisément le kit à votre obstacle. Une fois installée, la rampe peut être utilisée de façon permanente ou occasionnelle, car facilement amovible. La rampe se pose à fleur de l'obstacle et ne gêne pas l'ouverture des portes. **Charge max. : 200 kg.**

RÉF.	L	H	I	PRIX TTC
2433341	260	10 - 40	750	68€00
2433358	510	45 - 75	750	155€00
2433364	760	75 - 115	750	270€00
2433370	1010	115 - 150	750	369€00



Pratique!

59€90



**PLANCHE D'AUTO-TRANSFERT**

Permet de passer d'un siège à un autre. Apprentissage avec un professionnel. 4134938



## AIDES À LA MARCHÉ

En cas de perte d'équilibre, les déambulateurs et rollators sont de véritables aides à la marche, ils sont conçus pour vous apporter un soutien lors des déplacements. Avec un déambulateur vous pouvez marcher plus longtemps qu'avec une canne car il permet de disposer d'un appui stable. Certains déambulateurs sont équipés d'un panier ou d'un plateau pour transporter vos courses ou d'un siège pour vous permettre de faire une pause et de profiter du paysage.



**274€90**

### DÉAMBULATEUR DOLOMITE JAZZ 2

Un déambulateur à roulettes innovant, léger et stable. Il est le partenaire idéal pour l'aide à la marche à la fois en intérieur et en extérieur. Les poignées sont facilement réglables en hauteur et elles sont ergonomiques pour assurer le plus de confort possible. Il est équipé de série d'un panier, d'une assise rembourrée et d'un monte-trottoir gauche ou droit.

**Hauteur : 75-100 cm**  
**Profondeur : 59,5 cm**  
**Largeur : 69 cm**  
**Charge max. : 150 kg.**

2400043



**66€90**

### ROLLATOR PLIANT 286B

Équipé d'un panier amovible de transport, d'une tablette-plateau plexi, d'une assise et d'un porte-canne. Poignées réglables en hauteur. Frein parking.

**Charge max. : 120 kg.**

2400839



**66€90**

### ROLLATOR MADRID

Poignées anatomiques réglables en hauteur avec freins à câbles. 3 roues, pneus pleins pour un meilleur confort et une grande maniabilité. Panier, plateau et sacoche inclus. Repliable pour le rangement et le transport.

4135062



**53€81**

### DÉAMBULATEUR 2 ROUES AVEC SIÈGE LONDRES

Poignées anatomiques. Roulettes à l'avant. Embouts antidérapants pour une stabilité à l'arrêt. Siège amovible en mousse.

**Charge max. : 100 kg.**

9563408



**53€81**

### DÉAMBULATEUR ADULTE PLIANT VIENNE

Poignées en vinyle profilées. Hauteur ajustable sur 6 niveaux. Pliant. **Charge max. : 130 kg.**

9527542

- ➔ IDÉAL POUR STOCKAGE ET TRANSPORT
- ➔ IDÉAL POUR SE RELEVER



**53€81**

### DÉAMBULATEUR FIXE DUPONT BRUXELLES

Cadre de marche fixe en métal. Stable, robuste et léger, réglable en hauteur. Poignées en mousse. Il peut passer au-dessus des toilettes grâce au cintre du cadre. **Charge max. : 130 kg.**

4121120



**53€81**

### DÉAMBULATEUR FIXE RÉGLABLE

Léger et très maniable pour faciliter les déplacements en toute sécurité. Réglable en hauteur.

4855744

## LES INDISPENSABLES



**382€20**

### DRAISIENNE MODELITO WP HOME

Maniable, compact et de faible encombrement. Facilite les transferts de la position assise à debout et inversement. Utilisation en intérieur sur surface plane et dégagée. Réglage de la hauteur d'assise par vérin pneumatique.

**Charge max. : 130 kg.**

9858629



**96€90**

### SHOPIROLL

Le Shopiroll est un rollator et un Caddie®. En le verrouillant, il s'utilise comme un siège. Sa sacoche de 25 litres permet de faire ses courses.

**Charge max. : 120 kg.**

2077998



**71€90**

### CADDIE TRIO 6 ROUES

Chariot de courses à 6 roues. Peut franchir des petits obstacles et gravir des escaliers.

**Charge max. : 40 kg.**

2066291



**11€90**

### SAC FILET HOMECRAFT

Sac filet en nylon noué. Se fixe sur tout type de cadre de marche. Utile pour faire les courses ou déplacer des objets au quotidien.

2400059



CANNES

CANNE FASHION

Canne derby réglable en hauteur de 82,5 à 92,5 cm.

RÉF.	DÉSIGNATION	PRIX TTC
1	5185033 CANNE FIXE INDIRA	14€90
2	9981175 CANNE FIXE CASHMERE	14€90
3	5133355 CANNE FIXE BLACK & WHITE	14€90
4	9981212 CANNE PLIANTE CASHMERE PASTEL	15€40
5	5133361 CANNE PLIANTE BLISTER	15€40
6	9981198 CANNE PLIANTE FLORE	15€40



49€90



CANNE ELECTRA

Eclairage LED et voyant de signalisation nuit : clignotant rouge pour être vu dans la pénombre ou dans la nuit. Avertissement sonore à actionner en cas de danger ou de chute.

Hauteur réglable : 75 à 98 cm.

Dans la limite des stocks disponibles

RÉF.	COULEUR	PRIX TTC
2031826	ROUGE	49€90
5415174008137	BLEUE	49€90
5415174008144	VIOLETTE	49€90



6€50

STABILISATEUR DUPONT

S'adapte sur toute canne de marche de diamètre 16 mm. Maintient à la verticale la canne. Se fixe à la place de l'embout traditionnel. Très stable grâce à sa forme à 6 pieds et sa large surface.

6011315



54€30

CANNE LUMINESCENTE

Poignée plexiglas luminescente, avec système anti-blocage. Se recharge à la lumière du jour. En journée la poignée est grise et noire. Pliable en 4 parties.

Hauteur réglable : 86 à 96 cm.

3700760804821

27€90

CANNE BALLE DE GOLF

Canne en bois verni, teinté noyer avec poignée en forme de balle de golf en alliage acier.

Longueur : 92 cm.

4855129



60€90

CANNE CARBONE

Canne en carbone avec poignée en forme de crochet Plexiglas. La forme permet de s'agripper au bras tout en offrant une préhension confortable.

Longueur : 97 cm.

2428179



49€90

CANNE SIÈGE QUATRO NOIRE

Légèreté, stabilité. Assise tissu chevron poli coton, bretelle en polypropylène et cadre en aluminium traité époxy.

Charge max. : 100 kg.

4856442



49€90

CANNE SIÈGE PLIANTE

Adaptée aux personnes mesurant plus de 1,72 m. Repliable en 4 avec la selle. Permet de rendre les promenades confortables.

Livrée avec son sac de transport.

Charge max. : 125 kg.

3700760801967



21€90

EMBOU DE CANNE STABICANE

Le confort de vie est nettement amélioré par une plus grande autonomie. Limitation très importante des chutes, diminution des risques de glissade sur sols lisses et humides. Relevage facilité de la canne par appui du pied sur l'embout.

Angle d'attaque jusque 25°-30°.

RÉF.	DIM	PRIX TTC
5442719	15 MM	21€90
6145998	18 MM	21€90



33€00

CANNE BLANCHE PLIANTE 2121

Canne pliante pour malvoyant. En aluminium gainé de couleur blanche. Modèle équipé d'une boule tournante noire sur roulement.

Longueur : 130 cm. Charge max. : 100 kg.

3700760801387



19€90

CANNE BLANCHE

Facile à plier et à déplier. Résistance exceptionnelle aux chocs grâce à sa fabrication en aluminium épais.

Charge max. : 100 kg.

6477878



3€90

ACCROCHE CANNE

Permet de faire tenir la canne au bord d'une table ou un d'un comptoir de magasin.

4121031



3€90

DRAGONNE

La dragonne libère la main tout en gardant la canne disponible. Évite à la canne de tomber, donc à l'utilisateur de se baisser.

4135056

Pensez-y!

8€50

POCHETTE CADEAU EN TISSUS

Pochette cadeau raffinée en tissu pour canne jusqu'à 1 m.

2428216

LE CONSEIL DU PHARMACIEN

Bien choisir sa canne

La hauteur

Lorsque vous êtes debout, les bras le long du corps, la poignée de la canne doit vous arriver au niveau du poignet.

La poignée

Choisir une poignée selon votre usage, votre pathologie et votre confort.

- Poignée en T : évite que la main glisse grâce à une bonne préhension.
- Poignée Derby : peut tenir sur les avant-bras pour libérer les mains.
- Poignée anatomique : la main épouse parfaitement la forme de la poignée.

L'embout

Les cannes tripodes et quadripodes, équipées de 3 ou 4 pieds, sont plus stables qu'une canne classique. En utilisation, elles offrent un appui plus important et les risques de glisse sont limités. Lorsque vous ne l'utilisez pas, la canne tient debout toute seule et vous n'avez donc jamais besoin de vous baisser pour la ramasser.



## Le mal de dos

En France, environ 70 % de la population est concernée par des douleurs dorsales au moins une fois dans sa vie, et on dénombre, chaque jour, près de 80 000 personnes en arrêt de travail pour ces raisons. En effet, le dos est sollicité tout au long de la journée car il est une articulation essentielle à l'ensemble de nos mouvements. La ceinture lombaire a été créée en 1960 et s'est vite imposée comme un moyen efficace et innovant pour soulager la douleur, ainsi qu'une aide pour prendre des postures plus confortables et moins traumatiques pour le dos. Les bénéfices de la ceinture lombaire reposent sur 3 principes :

- Rééquilibre les pressions et les charges sur les disques intervertébraux. Cette répartition des poids permet un soulagement immédiat des douleurs lombaires, car les muscles abdominaux se solidarisent avec ceux de la colonne vertébrale.
- Limite l'amplitude des mouvements et rappelle la bonne posture.
- Sensibilise les muscles et les nerfs à l'adoption de postures correctes qui évitent la survenue de douleurs, ainsi qu'à une stabilité de la posture vertébrale (dos droit) par un renforcement musculaire.

### CEINTURES LOMBAIRES

Pour bénéficier d'un maximum d'efficacité et d'un soulagement rapide, il est nécessaire de bien choisir sa ceinture lombaire. Pour cela, il y a 3 critères à prendre en considération : votre morphologie, votre type de mal de dos (occasionnel ou permanent), et votre niveau d'activité physique. Pour bien définir tous ces critères, demandez conseil à votre pharmacien ou votre médecin.



57€<sup>54</sup>

#### ABDOSTRAP™ II

Insuffisance musculaire (post-partum) ou acquise (obésité morbide). Chirurgie viscérale avec laparotomie ou stomie  
Hauteurs dorsales : 18, 25 et 32 cm.  
Tailles S à XXL.

8279763

➕ TAILLES S À XXL



55€<sup>86</sup>

#### CEINTURE ACTISTRAP™

Lombalgie aiguë ou chronique, lumbago, prévention de la récurrence lors de travaux de force.

Tailles XS à XL.

9692287



55€<sup>86</sup>

#### CEINTURE IMMOSTRAP™

Lombalgie aiguë ou chronique, lumbago, hernies discales symptomatiques.

Tailles XS à XL.

9735996



55€<sup>86</sup>

#### CEINTURE POROSTRAP™

Ceinture profilée et légère, effet "seconde peau". Lombalgie aiguë ou subaiguë ou chronique.

Tailles XS à XL.

9713397

### ARTICULATIONS



18€<sup>46</sup>

#### CHEVILLÈRE FORTILAX™

Contention et maintien pour lésions de gravité moyenne ou laxités chroniques de la cheville. Protection et prévention lors d'activités sportives. Modèle bilatéral.  
Taille 1 à 5.

9662889



45€<sup>53</sup>

#### ATELLE DE CHEVILLE AIRSPORT+

Phase aiguë de l'entorse de gravité moyenne (stade II) à sévère (stade III). Instabilités chroniques de la cheville. Usage post-opératoire. Prévention de la récurrence lors d'activités de loisirs ou sportives. Système à lacets ATOP/MOZ pour une compression individualisée. Protection et prévention lors d'activités sportives. 3 tailles disponibles. Modèle bilatéral.  
3401060118297



40€<sup>39</sup>

Coussinet de gel latéral

Sangle d'orteil réglable

Sangle métatarsienne anatomique

Attelle anatomique articulée

Dotée d'une articulation mobile, l'attelle permet de redresser l'hallux valgus. Coussinet de gel latéral. Sangle d'orteil et sangle métatarsienne réglables.

RÉF.	DIM.	PRIX TTC
6010950	S	40€39
5365597	M	40€39
6010951	L	40€39



41€<sup>64</sup>

#### MANUFORCE®

Orthèse élastique tricotée avec baleine en aluminium amovible. Indications : entorses légères à modérées, tendinopathies, arthrose débutante, arthrite et syndrome du canal carpien.  
3 tailles disponibles.

RÉF.	DIM.	PRIX TTC
8680988	G T3	41€64
8680990	G T4	41€64
8680991	G T5	41€64
8680982	D T3	41€64
8680983	D T4	41€64
8680984	D T5	41€64



17€<sup>16</sup>

#### COUDIÈRE CONDILAX

Contention et soulagement de la douleur en cas d'arthrose, contention post-traumatique ou post-opératoire.  
5 tailles disponibles.

9662990



31€<sup>57</sup>

#### ROTULAX OUVERTE

Genouillère élastique avec fenêtre rotulienne. Prévention des épisodes d'instabilité de rotule, stabilisation des lésions patellaires. Modèle bilatéral.  
5 Tailles disponibles.  
Taille 2 - Cuisse 39-42 cm.  
9667378



# Prendre soin de ses pieds en hiver

En hiver, les pieds souffrent : ils étouffent dans les chaussures chaudes et subissent les écarts de température importants. Froid, humidité, transpiration,... les pieds deviennent sensibles. À force des frottements, la peau des pieds peut devenir très sèche et se fendiller. Il est conseillé de l'hydrater régulièrement avec une crème ou une huile végétale. Quand il fait très froid, les extrémités du corps ont tendance à plus se refroidir car moins irriguées par le sang. Il y a des risques d'engelures qui provoquent des démangeaisons ou des brûlures. Pour les prévenir, chaussez-vous chaudement et optez pour des chaussettes épaisses. Enfin, la transpiration peut provoquer des mycoses donc pour éviter cela, choisissez des chaussures et des chaussettes qui laissent respirer les pieds.



## LES CHAUSSURES



88€76



**CHUT PU 1040**

Cuir, coloris noir.  
3705629300711



114€41



**CHUT AD 2160 B**  
Cuir, coloris marron clair.  
3705629316880



88€52



**CHUT AD 2161 B**  
Cuir et microfibre, coloris beige.  
3705629316958



60€98



**CHUT BR 3096 B**  
Cuir, coloris beige.  
3705629317559



65€26



**CHUT BR 3138**  
Cuir, coloris marron clair.  
3705629315395



73€32



**CHUT HEEL NATUREL**  
Textile Razetti® et microfibres,  
coloris bordeaux.  
3705629128346



79€91



**CHUT PU 1074**  
Textile Razetti®, coloris marine.  
3705629316194



92€99



**CHUT PU 1078**  
Textile Razetti®, coloris beige/marron.  
3705629316590



123€98



**CHUT AD 2020**  
Cuir, coloris noir.  
3705629270854



60€98



**CHUT BR 3030**  
Textile Razetti®, coloris marine.  
3705629280396

## BIEN-ÊTRE



Sans couture

11€50

## CHAUSSETTES POUR DIABÉTIQUES

Recommandées pour les pieds sensibles. Ces chaussettes sont élaborées par des diabétologues. Coloris : beige ou noir.

RÉF.	TAILLE	PRIX TTC
3163380965707	35-37	11€50
3163380965714	38-40	11€50
3163380965721	41-43	11€50
3163380965738	44-46	11€50

RÉF.	TAILLE	PRIX TTC
3163380955234	35-37	11€50
3163380955241	38-40	11€50
3163380955258	41-43	11€50
3163380955265	44-46	11€50
3163382559508	46-48	11€50

- + ÉVITENT LES TRAUMATISMES LIÉS AUX COUTURES, SURÉPAISSEURS, PLIS DE LA CHAUSSETTE
- + RÉDUISENT AU MAXIMUM LES FROTTEMENTS EXERCÉS SUR LA PEAU
- + PRENNENT EN COMPTE LES PROBLÈMES DE SÈCHESSE DE LA PEAU
- + S'ADAPTENT AUX VARIATIONS DE VOLUME DU PIED
- + SONT FACILES À ENFILER



# Les bons gestes après une blessure

Lors d'une séance de sport, une blessure est vite arrivée. Nous vous donnons quelques conseils pour calmer les douleurs le temps que vous consultiez votre médecin. Tout d'abord, restez au repos et ne sollicitez plus la partie douloureuse. Ensuite, le froid permet d'atténuer la douleur et de limiter les enflures. Une poche de glace peut être appliquée sur la zone douloureuse mais pas au contact direct de la peau. Grâce à des coussins, surélever la partie douloureuse afin de réduire les gonflements.



## RÉÉDUCATION ET RENFORCEMENT MUSCULAIRE



**PAINGONE**  
Soulagez instantanément et facilement vos douleurs grâce à la technologie d'électrostimulation musculaire (TENS).  
6084660

**59€90**



**NEUROSTIMULATEUR CEFAR PRIMO PRO**  
2 canaux dotés de 7 programmes, 3 plages libres, il couvre tous les champs d'applications de l'antidouleur pour une prise en charge des douleurs chroniques musculaires ou neuropathies.  
4550737

**199€00**

*Adaptables sur tous types d'électrostimulateurs*

**5€18**

**ÉLECTRODES DURA STICK PLUS**  
Électrodes composées d'un film carbone recouvert de fils textiles non lavables. Utilisation jusqu'à 40 séances.  
Dimensions : 50 x 50 cm.  
9754700



**8€59**

**KIT K-TAPE® FOR ME**  
Soulage les contractions musculaires, l'instabilité articulaire et les œdèmes lymphatiques. Résiste à l'eau, perméable à l'air et reste en place plusieurs jours d'affilée.  
2400876



**17€90**

**GRIPMASTER ROUGE**  
Le Gripmaster moyen permet un entraînement à la force et à la coordination. 3,2 Kg/doigt. Il permet de travailler les doigts indépendamment grâce au système de ressorts séparés et d'augmenter la performance, la force, la dextérité et l'endurance de la main. Résistance souple.  
9985658

*Special mains*



**10€90**

**ŒUFS À MALAXER EGGSERCIZER**  
Ces œufs aux 3 résistances différentes (selon les couleurs) sont particulièrement efficaces pour le renforcement musculaire ou encore la rééducation de la main.

RÉF.	DÉS.	PRIX TTC
9985670	Fort	10€90
7445828	Moyen	10€90
9985687	Souple	10€90



**26€90**

**BALLON GYMNASTIQUE TOGU®**  
Utilisation en kinésithérapie, convalescence, rééducation périnéale, renforcement musculaire.

RÉF	Ø	PRIX TTC
4250694700250	55 cm	26€90
9985635	65 cm	25€90
4250694700373	75 cm	33€90

*2 hauteurs*



**28€95**

**STEP**  
2 hauteurs de réglages. Plateau antidérapant. Patins en caoutchouc pour stabilité.  
Charge max. : 110 kg  
3347268650606



**24€90**

**TAPIS DE YOGA**  
Tapis anti-dérapant, hygiénique, simple d'entretien. Maniable, facile à enrouler.  
Dimensions : 60 x 180 x 0,40 cm.  
Couleur : bleu.  
7640112125142



**3€60**

**BOMBES DE FROID DONJOY**  
Apporte un froid local entraînant une diminution instantanée de la conduction nerveuse.

RÉF	ML	PRIX TTC
7264570	200ml	3€60
7264587	400ml	5€80



**4€90**

**PACK CHAUD / FROID RÉUTILISABLE**  
Effet antalgique du froid et effet apaisant du chaud.

RÉF	ML	PRIX TTC
7264593	21 x 14 cm	4€90
7892131	29 x 27 cm	11€97



**49€90**

**HOUSSE DE TRANSPORT REVITIVE**  
5060217490754

*Partout avec vous*

## REVITIVE™ CIRCULATION BOOSTER®

**Jambes lourdes et douloureuses? Pieds et chevilles enflés?**

**329€00**

Son efficacité a été prouvée pour :

- Améliorer la circulation sanguine des jambes.
- Soulager la sensation de jambes lourdes et douloureuses.
- Réduire le gonflement des pieds et des chevilles.

Simple d'utilisation, seulement 20 min par jour suffisent.

Redonnez de la vitalité à votre journée avec REVITIVE™





ÉQUIPEMENT CARDIO



8 résistances

290€00

**VÉLO CARE MED 516 AÉROMAGNÉTIQUE HAND GRIP\***

Idéal pour la rééducation des membres inférieurs ainsi que pour la réadaptation cardiaque, respiratoire et à l'effort mais également pour l'entraînement. Système de freinage aéromagnétique. Réglage de la résistance manuel. **Nombre de résistance : 8.** **Charge max. : 150 kg.** 3347260575167

➕ FREINAGE AÉROMAGNÉTIQUE



Avec ceinture thoracique pour suivre vos pulsations cardiaques

599€00

**VÉLO CARE ERGOS AVEC CEINTURE THORACIQUE\***

Utilisation intensive. Système de freinage électromagnétique pour un entraînement totalement silencieux. Pédalage fluide et confortable. 10 programmes. Prise de pulsations cardiaques par capteurs tactiles intégrés au guidon (système EKG) ou par ceinture thoracique (incluse). Réglage électronique sur 32 niveaux à partir de la console. **Charge max. : 150 kg.** 3347260505850



24 programmes

449€90

**ELLIPTIQUE CARE FUTURA\***

Utilisation intensive. Système de freinage électromagnétique. 24 programmes. **Réglage de la résistance : induction.** **Nombre de résistance : 32.** **Charge max. : 150 kg.** 3347260506185

\*Tous ces accessoires sont livrés non montés.



LE CONSEIL DU PHARMACIEN

Les pédaliers sont idéals...

... pour vous permettre de faire une séance de sport sans quitter votre place. Ils vous permettent de travailler les jambes et les bras.

PÉDALIERS



Idéal pour la rééducation

434€90

**PÉDALIER HAPPY HANDS & LEGS AVEC ASSISTANCE ÉLECTRIQUE**

Recommandé pour les rééducations. Grâce à son mouvement de bras et de jambes en alternance, il renforce les muscles et aide à prévenir l'inflammation des épaules, coudes, genoux et chevilles. Mode exercice passif. Vitesse réglable sur 12 niveaux. GE964

➕ 12 NIVEAUX



34€90

**PÉDALIER D'EXERCICE AVEC COMPTEUR**

Permet de faire travailler les muscles de bras et des jambes. Afficheur 5 fonctions : compteur, durée, calories, cadence et séquence. 6020064



218€90

**PÉDALIER MINI BIKE**

Il aide à tonifier les muscles des bras et de jambes. Différentes modalités d'exercices. Vitesse réglable sur 12 niveaux. GE963

Léger et pratique



59€90

**MINI PEDALING M BIKE II**

Résistance par courroie. Réglage de l'intensité par molette. Compteur 4 fonctions : temps, distance, vitesse, approximation des calories, cumul du nombre de tours de pédale. Léger et pratique. **Charge max. : 80 kg.** 3347260860720



# Préparer l'arrivée de bébé à la maison

Le retour à la maison avec bébé est le moment qui marque le début de la vie de famille. Comment préparer au mieux le nid douillet de bébé ? Il est conseillé d'aménager la chambre de votre enfant les deux premiers trimestres de la grossesse pour qu'il ne soit pas exposé aux différents produits chimiques dégagés des meubles neufs et des produits utilisés pour les travaux. Idéalement, la chambre doit être claire pour que, stimulé par la lumière du jour, votre enfant ait envie de s'éveiller. Il faut aussi une température constante qui se situe entre 18 et 20°C car un tout petit n'est pas capable de réguler sa température interne. Prévoir un humidificateur d'air afin de maintenir une bonne hygrométrie (humidité de l'air) dans la chambre. En effet, un air trop sec assèche non seulement la peau de votre bébé mais aussi ses voies respiratoires. Enfin, il faut penser aux indispensables dont vous aurez besoin pour l'accueillir : allaitement, couffin, système de surveillance, produits d'hygiène, ... Nous vous proposons un éventail de produits pour faciliter votre quotidien mais aussi pour que votre bébé puisse grandir heureux et en bonne santé.

## ALLAITEMENT



179€00



39€90



28€48

**TÉLÉCHARGEZ L'APPLICATION**  
KolorYou® pour vous aider à définir la taille de tétérille la plus adaptée à votre morphologie.

Télécharger dans l'App Store | Disponible sur Google play



## TIRELAIT SWING MEDELA

Pour une utilisation fréquente.  
2 phases : stimulation et expression.  
4450496

+ REPRODUIT LE RYTHME NATUREL DE SUCCION DU BÉBÉ  
+ USAGE FRÉQUENT



16€90

## BIBERON CALMA®

Le bébé n'a pas à changer son comportement. Le lait ne s'écoule que lorsque le bébé crée un vide pour aspirer le lait. 150 ml  
9813986



11€90

## MEDELA BOUTS DE SEIN CONTACT SILICONE BOÎTE DE 2

En cas de problèmes d'allaitement, les bouts de sein contact sont destinés à protéger vos mamelons tout en aidant le bébé à saisir le mamelon. Existe en 3 tailles.

RÉF	DIM	PRIX TTC
6343712	16 mm	11€90
6207021	20 mm	11€90
6344798	24 mm	11€90



11€40

## PURELAN™ 100 CRÈME MAMELON 37 G

Pour prévenir les crevasses et assouplir les mamelons durant la grossesse et l'allaitement. Purelan™ 100 favorise la régulation du sébum qu'une succion fréquente a diminuée. Lanoline 100% ultra pure USP/EP1, naturelle. Aucun additif et sans conservateur.  
7880085



5€80

## COUSSINETS D'ALLAITEMENT FISIO® PAD

Hygiénique et facile à transporter grâce à leur emballage individuel. Forme anatomique qui convient à toutes les morphologies. Reste bien en place dans le soutien-gorge grâce à l'adhésif de maintien. Épaisseur : 2,5 mm.  
6003243

+ DISCRET, SOUPLE ET CONFORTABLE  
+ HYPER-ABSORBANT, GARDE LA PEAU AU SEC



4€90

## MOTHERMATE ALLAITEMENT LA PAIRE

Compresses hydrogel d'allaitement. Sans danger et non toxique pour l'enfant et la mère. 1 paire diamètre 7,6 cm.  
Conseil : peut être placée au réfrigérateur avant la tétée pour une sensation rafraîchissante apportant un plus grand confort. 7975957



18€50

## SACHET RECUEIL LAIT MEDELA

Boîte de 25 sachets pour conserver le lait maternel au réfrigérateur ou au congélateur pour un stockage sûr du lait maternel pendant de longues périodes. 180 ml.  
Tétérille vendue à part.  
7612367050388

## PROTECTION ET SURVEILLANCE

Rapide et précis



10€90

## THERMOMÈTRE TÉTINE

Rapide et précis. Signal sonore. Extinction automatique. Mémoire de la dernière mesure. Livré avec une pile et un cache de protection.  
2109221



Autonomie : 10 h

68€90

## HUMIDIFICATEUR POMMY

À utiliser avec des huiles essentielles biologiques. Témoin lumineux. Régulateur de l'intensité de diffusion. Mousse pour huiles essentielles fournie + 3 recharges.  
Taux d'évaporation maximum : 120 ml/h. Bruit : ≤ 32 dB.  
Autonomie : 10 h. Capacité : 1,2 l.  
5410984060573



4€90

## RECTANGLES DE COTON COTONEIGE

Idéal pour le soin du bébé (visage, corps, siège). 100 % Coton. Absorbant. Blanchi sans chlore ni agent fluorescent. 200 rectangles de coton.  
5425032540051





Autonomie : 17 h

84€90

**HUMIDIFICATEUR D'AIR CHARLY**

Pour les enfants ayant des troubles respiratoires ou le besoin d'être soulagé par un air humidifié. Diffuse l'eau sous forme de vapeur froide. Dispose d'une cuvette porte essences permettant de diffuser des huiles essentielles. **Taux d'évaporation maximum : 300 ml/h. Autonomie : 17 h. Capacité : 5 l.**  
5410984795505



COUP DE CŒUR

8 berceuses

104€90

**SYSTÈME DE SURVEILLANCE WATCH & CARE V140**

Ce dispositif de surveillance vidéo sans fil vous permet de connaître l'état de votre bébé à n'importe quel moment. Vision nocturne par LED infrarouges avec capteur de luminosité. Communication bi-directionnelle permettant de rassurer votre bébé à distance. Contrôle de la température de la chambre de bébé avec alarme programmable. Portée jusqu'à 300m en extérieur et jusqu'à 50m en intérieur.  
4250711908126



Chessy

Bieber

74€90

**BONNETS DE PROTECTION ENFANTS BIEBER RIBCAP**

Très utile pour les enfants pratiquant des activités extérieures, ce bonnet protège la tête des chocs légers, des risques d'accrocs et du froid. Composé d'une partie externe fabriquée en laine mérinos doublée d'une couche de molleton, et d'une coque souple viscoélastique intégrée de haute technologie, il allie protection, douceur et élégance. 100 % respirant. Lavage et séchage rapide.

	NOM	RÉF	TAILLE	TOUR/TÊTE	PRIX TTC
CHESSY	BONNET	5425038980189	MINI	47/49 cm	74€90
	BONNET	5425038980172	MIDI	50/52 cm	74€90
	BONNET	5425038980165	MAXI	53/55 cm	74€90
BIEBER	BONNET	5425038980035	MINI	47/49 cm	74€90
	BONNET	5425038980028	MIDI	50/52 cm	74€90
	BONNET	5425038980011	MAXI	53/55 cm	74€90



87€90

**PÈSE BÉBÉ BODYFORM**

Plateau enveloppant facile d'entretien. Grand affichage LCD. Mémorisation du poids. Précision de 10 g. Livré avec une sacoche de transport. **Capacité maximum : 20 kg.**  
9563348

CONFORT

Utile pendant la grossesse puis avec bébé pour trouver une position confortable



57€86

**CEINTURE MYBABYSTRAP ÉVOLUTION**

Maintien supplétif de la colonne lombaire pour réduire la lordose lombaire (creusement du bas du dos). Soulage les tensions ligamentaires, les douleurs du dos, du bassin et abdominales. La taille réglable permet d'adapter la ceinture pendant toutes les étapes de la grossesse.  
9713486



49€00

**COUSSIN DE MATERNITÉ**

Pendant la grossesse pour trouver des positions confortables et ainsi prévenir les douleurs et tensions tendinomusculaires et pour un sommeil reposant. Pendant l'allaitement pour une position adaptée et confortable. Soulage bras, épaule et nuque. Enveloppe textile imper-respirante lavable, composée de microbilles de polystyrène. **Dimensions : 1,80 m x 35 cm.**  
7965137



99€90

**COUSSIN NID DOUILLET PEDIASOFT**

Coussin de maternité recouvert d'une housse avec harnais de maintien et de sécurité réglable en fonction de l'âge et de la corpulence de l'enfant. Utilisable jusqu'à 5 mois du bébé, pour son éveil en présence d'un adulte. N'est pas un lit, ne pas y faire dormir l'enfant.  
9889647



88€90

**MATELAS ANTI-REFLUX + HAMAC**

Matelas incliné pour les enfants souffrant de reflux gastro-œsophagien. Limite les régurgitations et les risques d'étouffement. Vendu avec une housse et une culotte amovibles en polycoton et deux bavoirs imperméables en coton. Mousse lavable avec de l'eau et du savon. **Pour bébé de 0 à 6 mois.**  
4076856

- + SOLUTION NATURELLE
- + CLINIQUEMENT PROUVÉE
- + DISCRÈTE




Livia

Le bouton STOP pour vos règles douloureuses

Livia est une solution :

- Naturelle, sans médicament
- Efficace
- Prouvée cliniquement\*
- Discrète
- Simple à utiliser
- Qui soulage immédiatement
- Qui soulage aussi longtemps que nécessaire

\* Etude médicale indépendante sur 163 femmes souffrant de douleurs menstruelles sévères.



www.MyLivia.fr  
www.facebook.com/MyLivia.France  
www.instagram.com/LiviaFrance



159€90

**LIVIA STARTER KIT**

Produit dédié aux femmes. Ce petit appareil soulage les règles douloureuses grâce à l'électrostimulation. Une solution naturelle et sans médicaments pour soulager instantanément.

Tout ce que vous avez à faire, c'est placer les 2 électrodes Flower pads attachées au boîtier LIVIA sur votre ventre, là où vous ressentez la douleur.

Votre coffret contient :

- Le Livia.
- Le set d'électrodes Flower pads.
- 3 mois de gel pads.
- 1 étui de rangement discret.
- 1 coque turquoise pour être fashion.
- 1 coque blanche pour être discrète.
- 1 câble USB pour recharger votre LIVIA.
- Le manuel d'utilisation.

6084658



24€90

**LIVIA - GEL PADS AUTOCOLLANT**

Livia s'utilise avec 2 électrodes recouvertes chacune d'un autocollant : les gel pads. Cela permet de s'assurer que les électrodes collent parfaitement à votre peau. Il est conseillé de changer ces 2 gel pads à chaque cycle menstruel. Ce paquet contient 6 paires de gel pads (donc pour 6 cycles menstruels).  
6084655



19€90

**LIVIA ÉLECTRODES FLOWER PADS**

1 paire d'électrodes en forme de fleurs à utiliser avec l'appareil Livia.  
6084657



Un corps adulte est constitué à 60% d'eau.



Son rôle est de contribuer au bon fonctionnement de l'organisme en transportant les vitamines et les minéraux, en régulant la température, en éliminant les toxines... Avec l'âge, la quantité d'eau stockée dans le corps diminue et la sensation de soif s'estompe également. Cela expose les séniors à des cas de déshydratation grave. Il faut donc parvenir à boire sans soif en mettant en place de petits rituels : boire de petites gorgées tout au long de la journée, privilégier les petites bouteilles de 50 cl, placer des bouteilles dans toutes les pièces de vie, ...

## PRÉPARER LES REPAS

Grâce à la gamme *One-Touch* ouvrez avec un seul doigt votre bouteille, votre bocal ou votre boîte de conserve.



28€90



*Antiderapant*

28€90

### MANDOLINE AUTOMATIQUE

Poussoir adapté à toutes les tailles de légumes. Simple touche pour la mise en marche. Appareil fourni avec 4 lames : 3 épaisseurs de coupe et une lame à julienne. Les lames interchangeables se rangent dans un compartiment.

4892140002770

### ESSOREUSE LAVE SALADE AUTO

Une touche à presser pour l'essorage. L'eau ne stagne pas, elle est simultanément évacuée dans l'évier.

4892140002848

28€90



*Simple pression sur une touche*

28€90

### OUVRE-BOCAL

Il dévisse tous les bocaux par simple pression. Pour couvercles de 28 à 103 mm de diamètre.

6061333



### OUVRE-BOÎTE

Découpage sécurisé et hygiénique (pas de contact avec les aliments). Arrêt automatique.

6061304

## PASSER À TABLE



*100% coton*

6€90

### BAVOIR ADULTE

Imperméable avec tissu éponge double face. Fermeture par pression.

Dimensions : 70 x 50 cm.

2400524



28€90

### OUVRE-BOUTEILLE

Dévisse et referme les bouteilles par pression sur une touche.

6061356



5€90

### OUVREUR MULTI USAGE

Décapsule. Dévisse les bouchons. Ouvre les canettes.

2433878



28€90

### ÉPLUCHE LÉGUME

Épluche tous légumes ou fruits. Pour les juliennes. Pressez sur la touche, maintenez l'appareil en le faisant glisser sur les légumes, sans exercer aucune pression.

4892140002862



11€90

### BAVOIRS JETABLES

Bavoirs jetables plastifiés à usage unique pour la protection des personnes âgées dépendantes lors des repas. Vendus par 100.

Dimensions : 37 x 70 cm.

6453889



23€90

### ASSIETTE MANOY

Conçue pour aider les personnes ne pouvant se servir que d'une seule main. Son fond incliné permet de prendre plus aisément les aliments ; ses hauts rebords évitent de les renverser. Diamètre : 28 cm.

4121054



2€70

### REBORD ASSIETTE

3 clips adaptables sur toute assiette plate standard. Il est idéal pour les personnes qui se nourrissent d'une seule main puisqu'il agit comme butée et aide ainsi à collecter sa nourriture.

Diamètre : 190 à 254 mm.

2426401



23€90

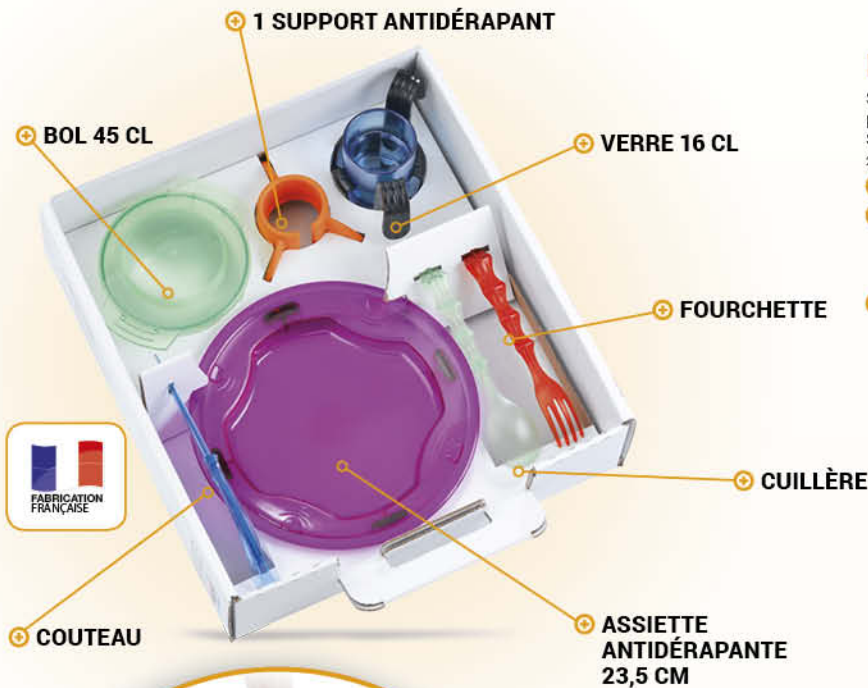
### SET DE COUVERTS ERGONOMIQUES

Adaptés pour les personnes ayant une préhension faible ou limitée.

2424098



PASSER À TABLE



67€90

MALETTE EASYEAT

Set complet de couverts adaptés ou pièces individuelles pour personnes âgées ou en situation de handicap. Sans bisphénol A.

- 2400458
- + CONFORTABLE ET LÉGER
- + DIFFÉRENTS COLORIS POUR FACILITER LE REPÉRAGE DES PRODUITS
- + GAMME SÉCURISÉE POUR ÉVITER LES COUPURES

Chaise inclinée pour faciliter l'assise et la levée



67€00

CHAISE HAUTE DE CUISINE

L'assise, inclinée de 4 cm vers l'avant, réduit l'effort pour s'asseoir et se relever. Pieds réglables en hauteur, stables et munis de caoutchoucs antidérapants. Poids max. : 136 kg.

4134720



15€90

GOBELET CARING

Gobelet avec 2 poignées ergonomiques et couvercle pipette. Socle large et stable. Idéal pour les personnes atteintes de tremblements ou qui ne peuvent s'asseoir droit. Peut passer au lave-vaisselle et au four à micro-ondes. Contenance : 300 ml.

4134571



4€90

GOBELET DÉCOUPE NASALE

Ce gobelet est utile pour les personnes ayant des difficultés à pencher la tête en arrière ou à étendre la nuque. Peut passer au lave-vaisselle et au four à micro-ondes.

Contenance : 235 ml.

4134588



21€90

KIT ANTIGLISSE TENURA

Composé d'un set antiglisse rond, d'un ouvre-bouteille et d'un ouvre-boîte. Le set antiglisse permet de positionner tous les ustensiles courants et d'éviter le glissement.

6000487

- + ANTIDÉRAPANT



## TABLES DE LIT



*Inclinaison de 0 à 55°*

**129€50**

### TABLE PONT EASYBRIDGE HÊTRE

Table polyvalente qui s'adapte à votre fauteuil ou votre lit. Le plateau principal est facilement inclinable grâce à une crémaillère. Ses 4 freins vous assurent une bonne stabilité.  
6436170

- +** INCLINABLE
- +** STABLE



**224€90**

### TABLE DE LIT 2 PLATEAUX ÉVILENCE

Plateau en mélaminé, épaisseur 19 mm, angles arrondis, piétement en U. Colonne à hauteur variable. 2 plateaux indépendants.  
2430940

## LE CONSEIL DU PHARMACIEN

### Les avantages d'une table de lit :

- Manger au lit en cas d'alitement forcé
- Utiliser son ordinateur au lit sans qu'il ne surchauffe
- Avoir à portée de main les objets du quotidien
- Écrire ou lire sur une table de lit inclinable
- Ne pas salir les draps



**79€00**

*Adaptée au fauteuil releveur*

Couleur Epoxy gris

### TABLE DE LIT POUR LIT OU FAUTEUIL RELEVEUR

Réglable en hauteur mais aussi en inclinaison. Pied en forme de « U » réglable en largeur. Le plateau s'équipe d'une baguette de rétention et supporte une charge pesant jusqu'à 10 kg.  
2703154



**58€90**

### TABLE DE LIT ASSISTÉE

Grand plateau réglable en hauteur. Piétement en H. 2 roulettes à frein. Colonne à hauteur variable.  
9652649

*Vérier hydraulique*



**44€90**

Couleur gris perle

### TABLE DE LIT EASY

Inclinable par rotation et réglable latéralement pour se placer au centre du lit. Le plateau est protégé d'un jonc anti-choc.  
4225279



# Anticiper la perte d'autonomie

Selon une étude, 6 millions de personnes âgées ressentent des limitations fonctionnelles et 4,5 millions des restrictions d'activité en France métropolitaine. En effet, plus d'un sénior sur deux âgés de 75 ans et plus déclare avoir des difficultés pour « marcher 500 mètres » ou pour « monter/descendre des escaliers » ou encore pour « lever le bras ». 19 % des séniors affirment avoir des limitations sensorielles, comme la perte de la vue ou de l'ouïe, et 8 % des limitations cognitives, comme la perte de mémoire ou des difficultés relationnelles. 26% des séniors estiment avoir des difficultés à réaliser des activités de la vie quotidienne telles que « faire les courses », « préparer les repas », « faire les tâches ménagères », « faire les démarches administratives », « se déplacer dans les pièces d'un étage », « se servir du téléphone », ou encore « s'habiller ». Ces chiffres plaident en faveur de la prévention et le maintien de ses capacités malgré l'avancée en âge. L'anticipation de la perte d'autonomie passe par l'adaptation du logement.

Source : Limitations fonctionnelles et restrictions d'activité des personnes âgées vivant à domicile : une approche par le processus de dépendance - Résultats de l'enquête Capacités, Aides et Ressources des séniors (CARE) « ménages », Les Dossiers de la Drees, n°26, Drees, juin 2018.

## PRÉHENSION



### PINCE PICK UP 75 CM

Pince de préhension idéale pour les personnes atteintes de rhumatisme afin de minimiser l'effort. Mâchoires doubles pour une excellente prise. Clip de fixation. Sa tête magnétique pivotante permet d'attirer les objets en acier facilement et sans effort. Système de déclenchement ergonomique.

2427872

### PINCE DE PRÉHENSION

Pince crantée recouverte d'un revêtement antidérapant. Bout aimanté. Simple d'utilisation. Légère. La pince peut résister à des poids de 200 g.

RÉF.	DIM	PRIX <sup>TTC</sup>
4129618	66 cm	9€90
4134826	82 cm	9€90

## LE CONSEIL DU PHARMACIEN

*Choisir une pince de préhension*

Si vous avez besoin de votre pince pour attraper les objets en hauteur, il faut choisir une pince assez longue de plus de 75 cm.

Si vous en avez besoin pour attraper des objets sur la table de salon, une pince entre 60 et 75 cm suffit.

## AIDE À LA PRISE DE TRAITEMENTS



### ÉTUI LUNETTES ET PILULIER

2 en 1 pour ranger ses lunettes et ses médicaments. Pilulier hebdomadaire à 7 compartiments. En simili-cuir noir brillant, fermeture zippée, 2 bandes auto-agrippantes pour fixer le pilulier et les lunettes.

6017427



### PILULIER HEBDOMADAIRE

Dispose de 7 boîtiers de 4 compartiments chacun. Poids net : 165 g. Dimensions : 21 x 12,5 x 2,5 cm.

3661474253704

### 3 Fonctions



### BRISE PILULE 3 EN 1

Permet de casser, émietter et stocker les comprimés sans difficultés. Sa forme ergonomique cintrée facilite la préhension et l'utilisation.

3661474255043



### COUPE COMPRIMÉ

Permet de couper les comprimés en 2 et de les stocker.

**Attention : tous les comprimés ne peuvent pas être coupés. Demandez conseil à votre pharmacien.**

4134855



### DISTRIBUTEUR GOUTTES ŒIL

Permet de s'administrer précisément les doses à injecter sans fermer les yeux.

3661474250611



## TÉLÉPHONES FILAIRES

Grosses touches, puissance importante en décibels et facilité d'appel des proches grâce à des numéros d'urgence enregistrés.



Télécommande d'alerte à distance

219€00



### TÉLÉPHONE CARE SECURE +347

Avec la télécommande du Care SecurePlus, vous pouvez répondre à distance au téléphone ou composer un appel d'urgence de votre choix. Message vocal d'alerte pré-enregistré. Interrogeable à distance.  
**4 touches mémoires avec photos.**  
2400198



55€90

### TÉLÉPHONE PHONEEASY® 331PH

En plus de ses très grosses touches, il est équipé de **3 touches mémoires directes avec photo pour contacter facilement ses proches.**  
2426967



34€90

### TÉLÉPHONE SCREENY

Écran rétro éclairé, appel d'urgence, fonction alarme, compatible aides auditives et box ADSL, larges touches.  
3527570047084

- + FLASH LUMINEUX D'APPEL
- + MAINS LIBRES
- + TOUCHES MÉMOIRES AVEC PHOTOS

## ASSISTANT D'ÉCOUTE



279€00

### ASSISTANT D'ÉCOUTE MAX 7

6943786045107

- + **PERFORMANT**  
TECHNOLOGIES NUMÉRIQUES MULTICANAUX POUR UN SON HAUTE DÉFINITION.
- + **SIMPLE D'UTILISATION**  
BOUTON PERMETTANT DE FAIRE VARIER FACILEMENT L'AMPLIFICATION DE SON.
- + **PRÊT À L'EMPLOI**  
FONCTIONNE IMMÉDIATEMENT, SANS RÉGLAGE.
- + **ESTHÉTIQUE ET DISCRET**  
PETIT, LÉGER ET MUNI DE SON TUBE TRANSPARENT, IL EST QUASIMENT INVISIBLE.
- + **CONFORTABLE**  
ÉQUIPEMENTS SOUPLES. POIDS : 2 G. HAUTEUR : 25 MM.

Efficace et discret



### TUYAU X 1

RÉF	DÉSIGNATION	PRIX TTC
2400136	GAUCHE 2 B	5€75
2400137	DROIT 2 B	5€75
2400179	GAUCHE 3 B	5€75
2400180	DROIT 3 B	5€75

### DÔME X 1

RÉF	DÉSIGNATION	PRIX TTC
2400135	MOYEN	3€00
2400134	GRAND	3€00

### LOT 6 PILES

RÉF	DÉSIGNATION	PRIX TTC
6009950	ZA312DP06	4€45



RÉALISEZ UN TEST AUDITIF CHEZ VOTRE PHARMACIEN




4€95

### LE SPRAY AURICULAIRE

Sa formule à évaporation immédiate et son pouvoir dissolvant permettent d'éliminer le cérumen sans laisser de dépôt pour un nettoyage complet et une hygiène parfaite des écouteurs intra-auriculaires et des embouts des aides auditives. **Aérosol de 75 ml.**  
2150761

## LES LOUPES


17€90



### LOUPE SUSPENDUE AVEC CORDON

Réglable, 10 cm de large, 186 g. Vous permet de travailler en laissant vos mains libres.  
4134890

27€90



### LOUPE ÉCLAIRÉE AVEC CORDON

Loupe de lecture éclairante. Loupe maintenue soit par la main, soit par le cordon de cou et par la poignée écartée.  
**Petite zone : X4.**  
**Diamètre : 105 mm.**  
5028318406395

16€90



### LOUPE DÔME

Préhension aisée. Permet une lecture avec différents angles d'inclinaison. Grossissement x 4.  
**Diamètre : 6,5 cm.**  
6010040

Éclairantes



23€90

### LOUPES ÉCLAIRANTES

Lentille anti-rayure. Éclairage uniforme par LED.  
**Zoom X7 23€90**  
Diamètre 4 cm.  
5028319040956  
**Zoom X4 39€90**  
Diamètre 7,5 cm.  
5028319040949



23€90

### LOUPE ERGONOMIQUE XL

Équipée d'une LED pour l'éclairage, cette loupe rectangulaire à puissance de grossissement x2 est idéale pour les travaux de précision ou la lecture. Son manche ergonomique assure une prise en main optimale.  
3661474253469



15€90

### LOUPE À POSER GRAND FORMAT LED

Équipée de 4 pieds rétractables, pour assurer une bonne stabilité de la loupe et garder les mains libres. Équipée également d'un tour de cou. Loupe à puissance de grossissement X3 avec fonction éclairage grâce à ses 4 LED blanches pour plus de confort lors de l'utilisation.  
**Dimensions : 27 x 20 x 2/10 cm.**  
**Alimentation : 2 piles AAA LR03 (non fournies).**  
3661474255357



# Conseils mode pour les séniors

Les lignes de vêtements pour séniors sont adaptées pour être faciles à porter, pour camoufler, pour se sentir bien au quotidien. Il est conseillé de porter de la couleur pour raviver le teint. En cas d'embonpoint, privilégier des tissus plus rigides, tel que le jersey, car les matières très légères, comme la soie, ont tendance à accentuer les rondeurs. Les bijoux sont d'excellents accessoires pour personnaliser sa tenue, apportant ainsi de la couleur et égayant les tenues classiques.



## AU QUOTIDIEN



60€90

### ENFILE SLIP/CULOTTE

Léger, il permet de remonter ses dessous sans se baisser.

5028318912360



24€95

### ACCROCHE SOUTIEN-GORGE

Maintient fermement un côté du soutien gorge, tout en ramenant l'autre côté autour du corps. Permet de mettre le soutien gorge avec un seul bras.

5028318406111

- + SIMPLE D'UTILISATION
- + D'UNE SEULE MAIN



29€90

### GRENOUILLÈRE SARK COTON MANCHES ET JAMBES COURTES

La grenouillère permet d'habiller pour la nuit les personnes dépendantes sans aucun risque. Une fermeture à glissière décalée empêche les déshabillages forcés.

TAILLE	BLEU À MOTIFS
42/44	8146157
46/48	8146163
50/52	8146186



39€90

### GRENOUILLÈRE MOLÈNE

Grenouillère mixte, elle convient aussi bien pour les hommes que pour les femmes.

TAILLE	ARIDIF	JED BLEU	UNI
38/40	7373394	7319911	2433559
42/44	7384038	7343105	2433565
46/48		7343714	2433571
50/52	8144000	7343737	2433588

## PARTIR DU BON PIED



4€90

### CHAUSSE PIED PLASTIQUE

Idéal pour les personnes ayant du mal à se pencher ou s'agenouiller. Plastique flexible pour plus de confort, léger, robuste, il s'accroche à un clou ou un crochet pour un rangement facile.

4120959



7€90

### CHAUSSE PIED MÉTAL

Articulé par un système de ressort, permet de se chausser aisément sans se baisser grâce à son long manche. L'insertion du pied dans la chaussure se fait sans effort.

Couleur : Métal chromé.

4120936



5€50

### LACETS ÉLASTIQUES

Ces lacets permettent de lacer et d'attacher les chaussures à l'avance, puis de les enfiler facilement sans avoir à se baisser. Sachet de 3 paires de lacets de 60 cm.

4134884

D'une seule main



6€90

### ENFILE BOUTONS

Permet de fermer les boutons de ses pantalons et chemises facilement à l'aide d'une seule main.

2424112



64€90

### ENFILE BAS DE CONTENTION STOCKEEZ

Il est articulé, adaptable, sécurisant et facile à utiliser sans se baisser. Sa large poignée ergonomique se déplie et accompagne facilement la mise en place du bas pour un parfait positionnement. Son crochet ingénieux permet d'accrocher l'enfile-bas au pied d'une chaise pour mettre le bas de contention tout en étant confortablement assis.

Largeur de passage :

• Modèle femme 10 cm 64€90

3661474255272

• Modèle homme 13,5 cm 64€90

3661474255296



42€90

### ENFILE CHAUSSETTE 2 EN 1 SOCKEEE

Le manche multifonction de 40 cm de long permet de remonter ses chaussettes sans aucune flexion. Ce manche sert également à retirer les chaussettes sans se baisser, ainsi que de chausse-pied pour aider à mettre les chaussures.

3661474255265

Léger et solide

21€90



### ENFILE BAS VEINAX

Facilite la mise en place des produits de contention veineuse (mi-bas, bas et collants).

7977270



# Quelques conseils pour choisir son siège de douche

- Un dossier pour plus de confort et de maintien.
- Des accoudoirs qui aident à se relever mais aussi à se tenir pour se pencher.
- Choisir un siège mural rabattable pour un gain de place dans les petits espaces de douche.
- Opter pour un siège léger, facile à transporter pour le sortir de la douche si d'autres personnes sont amenées à l'utiliser.
- Vérifier que la charge maximale est adaptée au poids de l'utilisateur



## CHAISES POUR LE BAIN ET LA DOUCHE



**SIÈGE ÉLÉVATEUR NEPTUNE**  
Siège ergonomique. L'utilisateur peut prendre des bains, monter ou descendre de la baignoire en toute sécurité.  
Charge max. : 160 kg.  
4076827



**SIÈGE DE BAIN PIVOTANT DAKARA**  
Accédez plus facilement à votre baignoire sans risque. Système pivotant sur 360°, revêtement antidérapant, accoudoirs. Convient aux baignoires d'une largeur maximale de 72 cm.  
Charge max. : 135 kg.  
4135228



**PLANCHE DE BAIN VERA AVEC PLATEAU ROTATIF**  
Elle est équipée d'une poignée, d'une surface anti-dérapante et d'un plateau de transfert rotatif à 360°, confortable à mémoire de forme. Cette planche facilite l'accès à la baignoire. S'adapte sur les baignoires dont la largeur intérieure est comprise entre 46 cm et 68 cm.  
Charge max. : 130 kg.  
2031720



**PLANCHE DE BAIN BENNY**  
Son revêtement antidérapant permet de sécuriser l'accès à la baignoire. Les perforations facilitent l'écoulement de l'eau.  
Charge max. : 150 kg.  
6013880



**SIÈGE DE DOUCHE MURAL AQUATEC**  
Siège de douche mural antidérapant et rabattable. Sa découpe anatomique permet de prendre sa douche tout en restant assis.  
Charge max. : 130 kg.  
2447030  
+ GAIN DE PLACE  
+ RÉGLABLE EN HAUTEUR



**CHAISE DE DOUCHE OCÉANE**  
Conçue avec une découpe à l'avant pour faciliter la toilette intime sur la chaise. Structure en aluminium anodisé avec embouts caoutchoutés. Dossier amovible pour une chaise convertible en tabouret. Patins antidérapants sous chaque pied pour une sécurité maximale.  
Charge max. : 120 kg.  
4121108

### Blocage tous les 90°



**TABOURET DE DOUCHE DUPONT TAHAA**  
Son assise pivotante permet d'éviter les contorsions difficiles. Il est équipé d'une tablette pour poser les produits et les avoir à portée de mains. Le coussin est amovible afin de faciliter le nettoyage.  
Charge max. : 135 kg.  
2850267



**TABOURET DE DOUCHE INVACARE ALIZÉ**  
Tabouret de douche en acier haute qualité galvanisé et traitement surface époxy. Assise ergonomique en ABS.  
Charge max. : 120 kg.  
2428653



**TABOURET DE DOUCHE INVACARE I-FIT**  
En plastique traité. L'assise anatomique grainée évite tout glissement lorsque le tabouret est trempé.  
Charge max. : 180 kg.  
4028698100495



**TABOURET DE DOUCHE INVACARE ECO**  
Revêtu d'un coussinet souple, le tabouret de douche est confortable et antidérapant. Il est léger et équipé de ventouses incurvées pour une parfaite stabilité.  
Charge max. : 100 kg.  
4880653



**TABOURET DE BAIN ECO**  
Avec surface antidérapante et ventouses de fixation.  
Charge max. : 100 kg.  
4120818



## PRÉVENTION DES CHUTES

Installez des barres d'appui pour éviter les chutes :

- La barre murale, posée verticalement à l'entrée de la baignoire, aide à l'enjamber.
- Une barre coudée aide à se relever du bain ou à se tenir lors d'une douche.
- Les barres d'appui à ventouses sont faciles à mettre en place et à déplacer si besoin.



**BARRE DE DOUCHE AQUA**  
Barre de maintien en aluminium et ABS.  
Ergonomie spécifique. **Charge max. : 100 kg.**  
4028698112627



**BARRE DE DOUCHE AQUA**  
Barre de maintien en aluminium et ABS.  
Ergonomie spécifique. **Charge max. : 100 kg.**  
4028698112634



**BARRE DE DOUCHE COUDÉE**  
Barre d'appui injectée.  
5494403



**BARRE DE MAINTIEN AQUA**  
Barre de maintien Invacare en forme de L,  
spécialement conçue pour être fixée dans la  
douche. **Charge max. : 100 kg.**  
4028698098129



**BARRE D'APPUI À VENTOUSE  
INVACARE STILEO**  
Pour douche, baignoire et toilettes.  
**Charge max. : 100 kg.**

RÉF	DÉS.	PRIX <sup>TTc</sup>
2410707	45 cm	36€90
2411090	55 cm	43€90



**BARRE DE DOUCHE  
COUDÉE YELLOW B**

Barre d'appui murale. 3 ventouses réglables.  
Système de verrouillage efficace et sécurisant.  
**Longueur : 50 cm**  
**Charge max. : 60 kg.**  
3401582774223

**+** TÉMOINS DE FIXATION

## LA SÉCURITÉ ET LE CONFORT



**TAPIS DE DOUCHE CARRÉ**  
100% caoutchouc naturel. Ventouses  
antidérapantes. Lavable en machine.  
4135197

**TAPIS DE BAIN**  
Tapis de bain antidérapant 100% caoutchouc  
naturel se fixant au fond de la baignoire par de  
multiples ventouses, évitant ainsi de glisser.  
4120824



**ALARME SALLE DE BAIN**  
Sans fil. Sécurise la douche ou le bain. Emetteur  
muni d'un long cordon tombant jusqu'au  
sol, avec 2 poignées réglables en hauteur.  
Appels transmis au récepteur. Clip de ceinture  
permettant à l'aide de l'avoir à portée de main.  
6017420

**MARCHE PIED SKY**  
Ce marche-pied sécurise l'accès à la baignoire,  
au lavabo, aux toilettes, grâce à sa surface  
antidérapante.  
**Charge max. : 140 kg.**  
Vendu à l'unité  
8277391



# Hydratation de la peau

La peau s'assèche à cause des agressions extérieures, la toilette à l'eau et au savon, puis le frottement des vêtements. Avec l'âge, le renouvellement des cellules de l'épiderme se ralentit également et la peau devient plus fine donc plus sensible à la déshydratation. Il est essentiel d'hydrater sa peau quotidiennement afin de renforcer le film hydrolipidique présent à la surface de la peau. Ce dernier contient des réserves en eau favorisant l'hydratation naturelle de la peau. La crème hydratante constitue ainsi une seconde protection pour la peau en emprisonnant l'eau et empêchant son évaporation. Pour faciliter le travail de la crème, il est recommandé d'utiliser des soins riches et de bannir les savons ou gels desséchants et agressifs.

## SOIN



3€00

### CRÈME PROTECTRICE AU ZINC

Prévient et calme les irritations. Contient de l'oxyde de zinc pour créer une barrière protectrice. **100 ml.**

2950585



3€00

### LAIT NETTOYANT SANS RINÇAGE

Idéal pour prévenir le dessèchement de la peau grâce à son action 3 en 1 : nettoyer, nourrir et hydrater. **500 ml.**

2950591

*Hypoallergénique*



5€70

### LINGETTES IMPRÉGNÉES

À l'huile d'amande douce. Sans parabène, alcool et ni allergène, 99 % d'origine naturelle. Non tissées.

**Dimensions : 225 x 220 mm. Sachet de 80 lingettes.**

9506451



3€00

### GEL LAVANT 2 EN 1 CORPS ET CHEVEUX

Il permet une toilette en douceur. Il est conçu pour les peaux sensibles et laisse la peau et les cheveux doux. **500 ml.**

2950579



3€20

### LAIT DE TOILETTE HYDRATANT

Il nettoie la peau en douceur et la laisse douce, hydratée et délicatement parfumée. **500 ml.**

2950562



3€30

### MOUSSE NETTOYANTE CORPORELLE

C'est une alternative à l'eau et au savon. Grâce à l'extrait de Calendula, le nettoyage de votre peau et de l'intimité se fait en douceur. La mousse laisse votre peau douce, hydratée et légèrement parfumée. **400 ml.**

2950556



4€80

### SOLUTION LAVANTE HYPOALLERGÉNIQUE

Recommandée pour le lavage des mains, du visage et la toilette générale lors d'utilisations fréquentes. Base lavante d'origine végétale qui convient aux peaux sensibles ou réactives et qui maintient l'hydratation de la peau. Formulation onctueuse et douce avec un parfum soie laissant une odeur agréable et discrète. **300 ml.**

3597610509681

## RÉHAUSES-WC ET BASSINS

77€90



6, 10 ou 15 cm

### RÉHAUSE WC AVEC COUVERCLE ET ACCOUDOIRS

Facilite le transfert grâce aux accoudoirs relevables. Abattant réglable en hauteur 6 cm, 10 cm ou 15 cm. **Charge max. : 120 kg.**

4028698083323

20€90



### RÉHAUSE WC REHOTEC

Deux pattes de fixation assurent une assise en toute sécurité. Sa forme incurvée épouse la forme du corps pour plus de confort. Composé en polymère injecté.

RÉF.	COUVERCLE	PRIX TTC
6000384	Avec	20€90
6000385	Sans	17€90

27€90



### RÉHAUSE WC RÉHOSOFT

Confort optimal grâce à la souplesse de la mousse (polyuréthane et PVC). Surface imperméable. **Charge max. : 120 kg.**

2403044

6€90



### BASSIN DE LIT

Avec poignée droite.

RÉF.	COUVERCLE	PRIX TTC
2437882	Sans	6€90
2437876	Avec	8€90

4€50



### URINAL AVEC POIGNÉE COMED

En polyéthylène. Gradué par 100 ml. Pour homme.

5497264



FAUTEUILS GARDE-ROBES



102€62



102€62

52 cm  
57,5 cm  
42 à 57,5 cm



102€62



Avec roulettes et repose-pieds

121€76

FAUTEUIL GARDE ROBE VERMEIREN

Chaise commode avec dossier galbé, équipée de manchettes de confort, d'une assise percée en contact direct avec le seau évitant tout risque d'éclaboussures. Dispose d'un seau de forme ergonomique avec poignée intégrée. Couleur gris/bleu. **Charge max. : 110 kg.**  
4273249

CHAISE DE DOUCHE AQUATEC PICO COMMODE

Le dossier et les accoudoirs sont amovibles afin de faciliter la toilette dans la douche et pour faciliter les transferts. Les pieds sont équipés de ventouses pour une meilleure stabilité de la chaise. **Charge max. : 160 kg.**  
2432577

CHAISE TOILETTE 3 EN 1 PLIANTE

À la fois chaise de douche et garde-robe. Il peut se placer sur la cuvette des WC grâce à son système de réglage avec pieds télescopiques et servit de cadre de maintien.  
4457392

FAUTEUIL GARDE ROBE KELIS

Freins sur roulettes arrière, repose-pieds amovibles et accoudoirs escamotables. **Charge max. : 130 kg.**  
6013882

MANCHETTES CONFORT

HYGIÈNE



5€90



13€90

20 sacs



15€90



15€50

CLEANIS AQUA GANTS DE TOILETTE

Humides en non-tissé ultra doux et résistants pour la toilette sans eau, sans rinçage, sans essuyage. **Sachet de 12 gants.**  
4628209

SACS VOMITOIRES

Un sac hygiénique absorbant pour le vomir. Évite le nettoyage du véhicule et supprime les odeurs. Paquet de 20 sacs. **Capacité d'absorption : jusqu'à 400ml.**  
7733987

SACS HYGIÉNIQUES PROTÈGE BASSIN

Tampon super absorbant qui au contact des fluides va agir rapidement pour gélifier le contenu. Adaptable à la plupart des récipients (bassins, seaux, cuvettes...).  
7711141

URINAL HOMME

Tampon très efficace, absorbant et gélifiant jusqu'à 500 ml de liquide en 30 secondes, bloque les odeurs. **Paquet de 20 tampons.**  
7733993

LE JEU

MOTS MÊLÉS GÉANT

- |              |              |              |
|--------------|--------------|--------------|
| ALLAITEMENT  | HOMME        | PILULIER     |
| ATTENTION    | HYGIÈNE      | REHAUSSEUR   |
| BALLE        | INCONTINENCE | ROULETTES    |
| BARRE        | LITS         | SIÈGES       |
| DÉAMBULATEUR | LIVRE        | TABLE        |
| DÉSINFECTANT | LOT          | TABOURETS    |
| FAUTEUIL     | LOUER        | TÉLÉPHONE    |
| FÉCONDITÉ    | OREILLERS    | TENSIOMÈTRE  |
| GRENOUILLÈRE | ORTHOPÉDIQUE | THERMOMÈTRES |
| GROSSESSE    | OXYPHARM     | URINE        |

TROUVEZ LE MOT MYSTÈRE EN 6 LETTRES...

D	E	A	M	B	U	L	A	T	E	U	R	T	E	T
E	B	A	L	L	E	E	N	E	I	G	Y	H	C	E
S	A	L	L	A	I	T	E	M	E	N	T	E	N	N
I	R	M	R	A	H	P	Y	X	O	M	R	R	E	S
N	R	E	S	S	E	S	S	O	R	G	O	M	N	I
F	E	C	O	N	D	I	T	E	T	R	U	O	I	O
E	T	O	L	I	V	R	E	A	H	U	L	M	T	M
C	S	R	E	L	L	I	E	R	O	E	E	E	N	E
T	E	L	E	P	H	O	N	E	P	S	T	T	O	T
A	T	T	E	N	T	I	O	N	E	S	T	R	C	R
N	I	A	U	R	I	N	E	S	D	U	E	E	N	E
T	A	B	O	U	R	E	T	S	I	A	S	S	I	O
P	I	L	U	L	I	E	R	T	Q	H	O	M	M	E
S	I	E	G	E	S	N	L	I	U	E	T	U	A	F
G	R	E	N	O	U	I	L	L	E	R	E	U	O	L



# L'incontinence touche 30% des séniors de plus de 75 ans.

## L'INCONTINENCE

Ce n'est pas une maladie mais plutôt un signe annonçant des dysfonctionnements souvent physiques. Les troubles liés à l'incontinence peuvent être limités grâce à des traitements médicamenteux, de la rééducation, une bonne hygiène de vie voire parfois une intervention chirurgicale. Certains aliments favorisent l'incontinence. En effet, c'est le cas des boissons alcoolisées, du thé, du café et des plats épicés. Le café entraînerait une contraction inappropriée de certains muscles de la vessie. Toutefois, pour se sentir à l'aise malgré les fuites urinaires, il est important de choisir des protections adaptées.



### PATIENTS MOBILES OU/ET AYANT BESOIN D'AIDE.



Paquet à partir de  
**14€26**



**SUPREMPANTS**  
Culottes absorbantes.

S'enfilent comme un sous-vêtement classique et se retirent en déchirant les côtés.



Paquet à partir de  
**9€30**



**SUPREMFORM**  
Changes anatomiques.

Nécessitent l'utilisation d'un slip de maintien lavable.



Paquet à partir de  
**4€15**

**GANMILLPANTY**

Slips de maintien, spécialement conçus pour maintenir efficacement les protections SupremLight, SupremForMen, SupremForm et Classic Pad.

# lille™ healthcare



### PATIENTS AYANT BESOIN D'AIDE OU ALITÉS. FUITES MODÉRÉES À IMPORTANTES.

### FUITES LÉGÈRES À MODÉRÉES.



Paquet à partir de  
**12€60**

Super



**SUPREMFIT**  
Changes complets.

Adaptés à l'incontinence urinaire et/ou fécale.



Paquet à partir de  
**3€90**

Extra



**SUPREMFORMEN**  
Protections anatomiques pour homme.

Spécialement conçues pour s'adapter à l'anatomie masculine, pour plus de discrétion et de sécurité anti-fuites. Possibilité de coller la protection dans le sous-vêtement.



Paquet à partir de  
**2€90**



**SUPREMLIGHT**  
Protections minces et anti-odeurs.

Protections minces et anti-odeurs. Possibilité de coller la protection dans le sous-vêtement.



Paquet à partir de  
**3€55**



**CLASSICPAD**  
Couches droites.

S'utilisent dans un slip de maintien ou un panty. Peuvent également être insérées dans les changes SupremFit ou SupremPants afin de renforcer l'absorption et de couvrir de grandes amplitudes horaires.



# Quand le surpoids pèse sur les articulations...

Plus le poids est élevé, plus il expose les articulations à une usure mécanique. Cette dernière est notamment liée aux forces supplémentaires qui s'exercent sur les articulations. C'est pourquoi les personnes atteintes d'obésité ont régulièrement des problèmes ostéo-articulaires tel que l'arthrose du genou. En effet, les genoux sont soumis à une force égale à 3 voire 6 fois le poids du corps lors d'une marche. Les conseils sont la perte de poids afin de soulager les articulations et la pratique d'une activité physique afin de renforcer les muscles et de consolider les articulations. L'utilisation d'une aide à la marche peut également être utile lors des déplacements.



### MOBILITÉ

*Tout un choix* de fauteuils, rollators et déambulateurs conçus pour les personnes en perte d'autonomie.



**31€90**

**CANNE ANGLAISE FORTISSIMO**  
En acier, croissant réglable articulé, poignée mousse, finition époxy. **Charge max. : 180 kg**  
24260867



**53€81**

**CADRE DE MARCHÉ FIXE FORTISSIMO**  
Réglable en hauteur. En aluminium. **Charge max. : 227 kg.**  
2429285



**62€90**

**DÉAMBULATEUR FORTISSIMO 2 ROUES**  
À roues, pliant, poignées ergonomiques et réglables en hauteur. Siège rembourré en mousse de 56 cm de large. **Charge max. : 227 kg**  
2429262



**130€50**

**ROLLATOR PLIANT BARIATRIQUE GOLITE 200**  
Pliant avec système de freinage. Appui dorsal. Poignées ajustables. **Largeur pliée : 30 cm. Charge max. : 200 kg.**  
2400743



**138€90**

**DÉAMBULATEUR FORTISSIMO 4 ROUES**  
4 roues dont 2 à frein, pliant, avec panier, et poignées ergonomiques réglables en hauteur. **Charge max. : 180 kg.**  
2429279



**628€79**

**FAUTEUIL MANUEL XXL**  
Barre de poussée, assise et dossier réglables en tension, double croisillon pour plus de résistance, coussin d'assise et dossier. en Nylon noir. **Charge max. : 170 kg.**  
5415174010611

### SALLE DE BAIN



**33€90**

**PLANCHE DE BAIN BENNY XL**  
En plastique moulé et perforé, munie d'un porte-savon. Pattes de fixation réglables. Découpe et poignée ergonomiques. **Charge max. : 210 kg.**  
6013881



**102€62**

**FAUTEUIL GARDE ROBE BEST UP XXL**  
Assise de 65 cm et bouchon. Conçu pour des personnes de forte corpulence à mobilité réduite. **Coloris : chocolat**  
**Charge max. : 160 kg**  
2068278  
**+ AIDE AU RELEVAGE GRÂCE À SES ACCOUDOIRS**



**105€00**

**PÈSE PERSONNE ÉLECTRONIQUE SECA ROBUSTA 813**  
Il dispose d'une plateforme extra-large et très plate pour y accéder facilement (personnes âgées, handicapées ou de forte corpulence). Le plateau est recouvert d'un revêtement antidérapant pour assurer le confort et la sécurité de l'utilisateur. **Charge max. : 200 kg.**  
2426306



# Qu'est-ce que l'hypertension ?

L'hypertension artérielle correspond à une augmentation anormale de la pression du sang sur la paroi des artères. Quand le cœur se contracte, il agit comme une pompe qui propulse le sang dans toutes les artères. Le sang en circulation exerce ainsi une pression sur la paroi des artères. Cette pression ou tension artérielle peut être mesurée avec deux valeurs. L'une dite pression systolique, c'est à dire lorsque le cœur expulse le sang. L'autre dite diastolique correspondant à la pression du cœur qui se relâche et aspire le sang des veines. La Fédération Française de Cardiologie fixe la tension optimale à 12/8 pour tout le monde. L'hypertension artérielle est confirmée lorsque l'on constate en cabinet médical que la tension est égale ou supérieure à 14/9. L'hypertension artérielle est le premier facteur de risque d'accident vasculaire cérébral (AVC) et en France, 30% des adultes en souffrent.



## CHOISISSEZ LE TENSIOMÈTRE QUI VOUS CONVIENT LE MIEUX.

Les tensiomètres de bras sont très fiables et adaptés au domicile. Les tensiomètres de poignet sont destinés aux personnes qui voyagent et cherchent la praticité.

38€90



### TENSIOMÈTRE AUTOTENSIOMÈTRE BRAS

Affiche simultanément les valeurs systole, diastole et pouls. Mesures précises, lecture rapide, silencieux, arrêt automatique.

7113581

Technologie "Intellisense"



67€90

### TENSIOMÈTRE AUTOMATIQUE BRAS OMRON

Intègre la technologie « Intellisense » garantissant un gonflage rapide et adapté à la taille de votre bras. Il s'adapte ainsi à un adulte ou à une personne de plus forte corpulence. Mémorise les données de 2 utilisateurs. Détection du rythme cardiaque irrégulier, de l'hypertension ainsi que les mouvements du corps.

4267148

Connecté



61€90

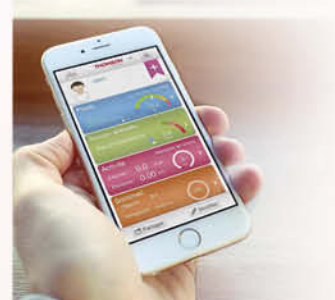
### TENSIOMÈTRE POIGNET CONNECTÉ

Brassard directement intégré. Écran LCD rétro-éclairé. Multi-utilisateurs + invité.

Fonctions : tension artérielle systolique, diastolique, pulsation cardiaque.

3760207240100

THOMSON



### APPLICATION MOBILE THOMSON HEALTHCARE

POUR UNE UTILISATION OPTIMALE DE VOS PRODUITS CONNECTÉS



Écran large

32€90

### OXYMÈTRE DE POULS OXY ONE NEO

Appareil compact et léger avec écran OLED couleur. Mesure la SpO2, les pulsations cardiaques et l'indice de perfusion.

Fourni avec : pochette de transport et deux batteries AAA.

6091628



25€90

### TENSIOMÈTRE AUTOTENSIOMÈTRE POIGNET

Affiche simultanément les valeurs systole, diastole et pouls.

7113606

- ⊕ LECTURE RAPIDE
- ⊕ SILENCIEUX
- ⊕ MESURES PRÉCISES
- ⊕ ARRÊT AUTOMATIQUE



UNE GAMME DE PÈSE PERSONNE COMPLÈTE DU PLUS SIMPLE AU CONNECTÉ



26€90

*Green Power  
fonctionne sans pile!*

**PÈSE-PERSONNE GREEN POWER  
SANS PILE**

Rechargé à chaque pesée d'une simple pression du pied.  
Plateau verre Securit. Dimensions : 32 x 26 cm.  
Paliers 100 g. Écran LCD 72 x 36. Poids : 1,35 kg.  
3760240781547

**CHARGE MAX. 180 KG**



19€90

**PÈSE-PERSONNE ÉLECTRONIQUE**

Plate-forme ultra-mince. Lisibilité instantanée. Écran facile à lire.  
Plusieurs couleurs disponibles : turquoise, vert et rose.  
Précision : 100 g. Charge max. : 180 kg.

RÉF.	PRIX TTC
6084665	19€90
6084666	19€90
5010777143805	19€90



25€90

**PÈSE-PERSONNE ÉLECTRONIQUE  
BAMBOU**

Bambou naturel. Plate-forme ultra-mince.  
Précision : 100 g. Garantie : 15 ans.  
Charge max. : 150 kg.  
6084669



29€90

*Anti-dérapant*

**PÈSE-PERSONNE ABS ÉLECTRONIQUE**

Surface en ABS. Anti-glisse : permet une adhérence parfaite.  
Précision : 100 g. Grand écran LCD.  
Garantie : 15 ans. Charge max. : 200 kg.  
5010777142464



87€90

*Connectés*

**IMPÉDANCEMÈTRE CONNECTÉ**

Mesure du poids, de l'indice de masse corporelle (IMC), de la masse grasseuse, taux hydrique et masse musculaire.  
Application téléchargeable gratuitement.  
Précision : 100 g. Charge max. : 180 kg.  
3760207240186



45€90

**PÈSE-PERSONNE CONNECTÉ**

Mesure du poids. Paramétrage d'objectifs de poids. Application téléchargeable gratuitement. Design moderne et raffiné.  
Précision : 100 g. Charge max. : 180 kg.  
3760207240216

LES THERMOMÈTRES

*Décelez la fièvre* avant que d'autres symptômes apparaissent.

Nous vous proposons une gamme de thermomètres très faciles d'utilisation, performants et fiables.



5€90

4€50

**THERMOMÈTRE DIGITAL  
THERMOJUMBO**

Grand écran 21 x 26,5 mm. Rapide. Embout souple et étanche. 1 Pile 3 V L736 fournie. Bip sonore de fin de mesure. Alarme de fièvre. Mémoire de la dernière mesure. Arrêt automatique. Embout souple. **Écran XXL.**

**THERMOMÈTRE FLEXIBLE  
TEMPO 10**

Prise de mesure en seulement 10 secondes (température rectale) et mémorise le dernier résultat. Le bip sonore en fin de mesure indique que la température peut être lue sur l'écran LCD. Embout souple.



31€90

*Écran xxl*

**THERMOMÈTRE  
INFRAROUGE SANS CONTACT  
THERMOSCOPE**

Permet de prendre la température sans aucun contact. Méthode hygiénique, il effectue une prise de mesure en moins d'une seconde. Placer le capteur infrarouge entre 5 et 10 cm du milieu du front, puis appuyer sur la gâchette. **Écran XXL.**  
2430868

*Sans contact*



26€90

**THERMOMÈTRE  
AURICULAIRE / FRONTAL  
INFRACOLOR**

Multifonction : auriculaire / Frontal / Objet / Température ambiante. Prise de mesure en 1 seconde ou Multi Scan continue pour une meilleure précision.

**Grand écran rétro éclairé 3 couleurs.**



# DES LOCATIONS ET DES PRESTATIONS POUR VOTRE BIEN-ÊTRE

## NOS ENGAGEMENTS

Accueil - Conseil - Proximité - Coordination des soins  
Prévention - Dépistage - Qualité certifiée



### ÉQUIPEMENT MÉDICAL

- ✓ Mobilité
- ✓ Lit médical
- ✓ Lève-personne



### ASSISTANCE RESPIRATOIRE

- ✓ Oxygénothérapie
- ✓ Apnée du sommeil
- ✓ Ventilation



### SUIVI

- ✓ Nutrition
- ✓ Diabète



### PUÉRICULTURE

- ✓ Tire-lait
- ✓ Berceau bébé
- ✓ Stimulation périnéale



### AÉROSOLTHÉRAPIE

- ✓ Pneumatique
- ✓ Ultrasonique
- ✓ Chambres d'inhalation

Livraison, installation  
à domicile, service  
d'astreinte 24/24 7/7\*

\*En fonction du matériel et du type de prestation



## UNE GAMME COMPLÈTE DE SERVICES À LA PERSONNE



LE SERVICE DE TÉLÉASSISTANCE  
VOUS ASSURE UNE PRÉSENCE  
AU QUOTIDIEN

UN RENSEIGNEMENT ?  
03.29.86.86.13



La sécurité  
à domicile  
avec la  
téléassistance

Filien



Aide et accompagnement  
des séniors, repassage,  
téléassistance Filien ADMR,  
garde d'enfants, ménage,  
soutien aux familles,  
soins à domicile...



CONSERVEZ VOTRE AUTONOMIE  
AVEC UN MONTE ESCALIER STANNAH

UN RENSEIGNEMENT ?  
0800.942.057

Stannah



REMPLACEZ VOTRE BAIGNOIRE  
PAR UN ESPACE DOUCHE SÉCURISÉ

UN RENSEIGNEMENT ?  
0800.120.060

EASY  
SHOWER  
DOUCHES & BAINS  
FERRIS

### PHARMACIE DES ARENES

20 AVENUE DE LA HOUNTETE

32190 VIC FEZENSAC

Tél : 05 62 06 30 37 - Fax : 05 62 64 46 58

contact@pharmarenes.com

www.pharmarenes.com

### Oxypharm

Société anonyme à Conseil d'Administration  
au capital de 565 000 euros

329 879 050 RCS Rouen - Code APE 4774Z

TVA FR 94 329 879 050

39 rue des Augustins  
CS 51281 - 76178 Rouen cedex

www.oxypharm.fr

Société du groupe coopératif Astera  
www.astera.coop

Les prix sont indiqués en euros TTC. Sous réserve d'erreurs typographiques. Photos et caractéristiques non contractuelles. Offre valable dans la limite des stocks disponibles. Ne pas jeter sur la voie publique. Date de fin de validité : 02/2019. Conception graphique : Agence Nora - 03 22 30 56 35 - V1 - Crédits photos : 123rf, Admea, Alc International, Alan & co, Amplcomms audioline gmbh, Bedding Industrial sl, Care, Carexpress distribution, Cefar compex france djo, Distec International, Djo france, Drive devlilbss healthcare, Ets saint roman, Fabrique de cannes foyet, Fotolia, Fratito, Francis lavigne developpement, Herdegen, Hms vilgo, Holtex +, Idmat, Innov'sa, Invacare, KIndy project sas, L'essentiel sarl, La centrale medicale, Laboratoires bouix santé, Little balance, Maxxon sarl, Medela france sarl, Medtronic france, Ontex santé france sas, Performance healthcare, Pharmaouest industries, Revitive sas, Ront production, Sas sissel france, Seca, Siguret concept, Spengler, Stab xtom thomson, Stannah, Vermeiren.



PHARMACIENS  
conseil MAD